COMPTE RENDU SOMMAIRE

COMITE SYNDICAL DU 20 MARS 2025

***Date convocation* : 10/03/2025**

Le Comité Syndical, légalement convoqué le dix mars 2025, s'est réuni, le jeudi vingt mars deux mille vingt-cinq à 18h00, à NOYAL SUR VILAINE.

Nombre de délégués : 37 **Nombre de délégués présents : 19 (en début de séance)**

Quorum : 19 **Nombre de pouvoirs : 2**

Etaient Présents :

Délégués Titulaires :
M. Claude CAILLEAU (ARGENTRE DU PLESSIS), Mme Danielle RESONET (DT LANDAVRAN), M. Christian STEPHAN (MONDEVERT), Mme Christine HAIGRON (POCE LES BOIS), Mme Isabelle DUSSOUS (VITRE), M. Daniel BALLUAIS (BILLE), M. Serge BOUDET (FOUGERES), M. Hervé GUILLARD (PARIGNE), M. Gérard BARBEDETTE (POILLEY), M. Dominique FROC (RIVES DU COUESNON), M. Henri AVRIL (VAL COUESNON), M. Loïc LERAY (GUIGNEN), Mme Christine GARDAN (LA NOE BLANCHE), M. André BRIZARD (SAULNIERES), M. Yvon MELLET (TEILLAY)

Délégués suppléants : M. Mickael LEFEUVRE (BREAL SOUS VITRE) remplaçant de Mme Soazig POTTIER (BAIS), Mme Marie-Christine ATHANASE (COESMES) remplaçante de M. Yves RENAULT (DT CHATEAUGIRON), M. Michel RENOU (LOUVIGNE DE BAIS) remplaçant de Mme Marie-Christine MORICE (DT ETRELLES), M. RIBEIRO Manuel (BILLE) remplaçant de M Pascal HERVE (DT BAZOUGES LA PEROUSE).

Pouvoir : M. Daniel TESSIER (DT DOMALAIN) donne pouvoir à M. Daniel FEVRIER (DT LA GUERCHE DE B), M. Christophe POLLYN (DT MONTAUTOUR) donne pouvoir à Mme Isabelle DUSSOUS (DT VITRE).

Arrivée en cours de séance : M. Daniel FEVRIER (DT LA GUERCHE DE B), Mme Kristelle JUILLET (DT VAL D'ANAST), pendant la question 5 (délibération n°1)
M. Daniel CARRE (DT BOISTRUDAN), M. Roland LE DROFF (DT GENNES SUR SEICHE), M. Fabrice HEULOT (DS VITRE) remplaçant de Mme Marielle MURET-BAUDOIN (DT NOYAL SUR V), pendant la question 6

Départ en cours de séance : Mme Danielle RESONET (DT LANDAVRAN), M. Fabrice HEULOT (DS VITRE) pendant la question 14. M. Christian STEPHAN (DT MONDEVERT) pendant la question 15

Assistait également à la réunion : M. Patrick ROBERT (DS BRIE), M. Denis FROMONT (DS TAILLIS), M. Fabrice HEULOT (DS VITRE),

Etaient absents excusés :
M. Daniel TESSIER (DOMALAIN), M. Christophe POLLYN (MONTAUTOUR), Mme Marielle MURET-BAUDOIN (DT NOYAL SUR VILAINE), M. Allain TESSIER (PIRE CHANCE), M. Jean-Yves BOURCIER (PRINCE), M Pascal HERVE (DT BAZOUGES LA PEROUSE), Mme Mélanie MONTEMBAULT (DT PORTES DU COGLAIS), M. Olivier BARBETTE (DT MEZIERES SUR COUESNON), M. Yves THEBAULT (BAIN DE BRETAGNE), M. Jacques LARRAY (BOURG DES COMPTES), , M. Jean-Yves GLEMAU (DT PIPRIAC), M. Gérard BAUDU (ST JUST), M. Loïc GODET (DS AMANLIS), M. Patrick ROBERT (DS BRIE), Mme Marie-Annick COUASNON (DS CHAMPEAUX), M. Christian SORIEUX (DS CHELUN), Mme Isabelle CEZE (DS JANZE), M. Jean-Yves PAIN (DS MARPIRE), Mme Véronique BREMOND (DS MARTIGNE FERCHAUD), M. Denis FROMONT (DS TAILLIS), Mme Maryse HUCHET (DS VAL D IZE), M. Jean-François BUFFET (DS LECOUSSE), M. Ronan SALAUN (DS LIFFRE), M. David RETORE (DS MAEN ROCH), M. Yannick LECONTE (DS SENS DE BRETAGNE)

Secrétaire de séance : M. Serge BOUDET (DT FOUGERES),

A – ADMINISTRATION

Question 1 - Désignation du secrétaire de séance

Mme DUSSOUS procède en premier lieu à la désignation d'un secrétaire de séance.

M. Serge BOUDET (DT FOUGERES) est nommé secrétaire de séance.

Question 2 - Approbation du compte-rendu de la séance du Comité Syndical du 27 février 2025

Rapporteur élu : Isabelle DUSSOUS
Rapporteur administratif : Pierre-Yves BOCANDE

Le compte-rendu de la séance du 27 février 2025 n'a pas pu être transmis aux membres du Comité en amont de la séance. Par conséquent, la Présidente informe le Comité Syndical que le compte rendu sera soumis à l'approbation de l'assemblée *lors du prochain comité.*

Question 3 - Compte-rendu des décisions prises par la Présidente dans le cadre des délégations du Comité Syndical depuis la séance du 27 Février 2025.

Rapporteur élu : Isabelle DUSSOUS

La Présidente expose :

Vu le Code général des collectivités territoriales, notamment l'article L 5211-10 relatif aux délégations consenties par le Comité syndical au Bureau et au Président ;

Vu l'arrêté préfectoral du 21 Novembre 2018 portant création du Syndicat Mixte Ouvert de Traitement des Déchets Ménagers et Assimilés à compter du 1er Janvier 2019 ;

Vu la délibération n° 1 du Comité syndical du 20 Octobre 2020 relative à l'élection du Président du Syndicat Mixte Ouvert de Traitement des Déchets Ménagers et Assimilés ;

Vu la délibération n° 02 du Comité syndical du 15 janvier 2025 relative aux délégations du Comité syndical à la Présidente;

Considérant que, dans ce cadre, la Présidente rend compte des décisions qu'elle prend par délégation du Comité syndical, à chaque réunion de l'organe délibérant :

Date	N°	Pôle	S3T'ec - Objet de la délibération - Année 2025	Attributaire marchés/devis	Montant global estimé en HT	Durée globale du marché de la prestation
13/02/2025	VF D33 2025	Quai Fougères	Fourniture et mise en place de la videosurveillance sur le centre de transfert à Javené	VELEC	859,00 €	2 mois
13/02/2025	VF D34 2025	Déchèteries	Gestion de déclassement brique platrière sur les déchèteries du SMICTOM des Pays de Vilaine en 2025	BRANGEON	15 000,00 €	1 an
13/02/2025	VF D35 2025	Déchèteries	gestion de déclassement gravats sur les déchèteries du SMICTOM des Pays de Vilaine du 1er semestre 2025	BRANGEON	25 000,00 €	6 mois
13/02/2025	VF D36 2025	Quai Guignen	Prestation pour le contrôle périodique réglementaire des installations électriques sur le site du Guignen du 01/01/2025 au 31/12/2027	DEKRA	1 455,00 €	3 ans
14/02/2025	VF D37 2025	Révertec	Modification table d'échange du compteur de la sous station BCM	DALKIA	565,00 €	
19/02/2025	VF D38 2025	Déchèteries	Traitement des non-conformité sur les déchèteres du SMICTOM du Pays de Fougères du 19/02/2025 au 31/01/2026	BORDINI ENVIRONNEMENT	30 000,00 €	1 an
19/02/2025	VF D39 2025	Déchèteries	Gestion de déclassement des cartons des déchèteries du SMICTOM des Pays de Vilaine en 2025	SUEZ	3 000,00 €	1 an
26/02/2025	VF D40 2025	Quai Fougères	Contrat de maintenance périodique des portes sectionnelles du quai de Javené du 26/02/2025 au 25/02/2028	AUBIN CONCEPT FERMETURE	6 210,00 €	3 ans
26/02/2025	VF D41 2025	Quai Fougères	Achat de petits mobiliers et fournitures	PROLIANS BEAUPLET-LANGUILLE	1 097,00 €	
26/02/2025	VF D42 2025	Quai Guignen	Fourniture de rouleaux d'impression pour le pont bascule	PRECIA MOLEN	482,00 €	
26/02/2025	VF D43 2025	Quai Guignen	Planification du contrôle périodique réglementaire du pont bascule	PRECIA MOLEN	1 124,00 €	
26/02/2025	VF D44 2025	Révertec	Recherche de fuite sur le réseau	DALKIA	1 334,00 €	
26/02/2025	VF D45 2025	Révertec	Travaux sous-station bureau	DALKIA	2 405,00 €	
27/02/2025	VF D46 2025	CVED	Traitement des ordures ménagères pendant l'arrêt technique du CVED en mars 2025	SUEZ	32 660,00 €	2 semaines
06/03/2025	VF D47 2025	CVED	Accompagnement juridique sur la rédaction d'un avenant à la DSP du CVED	EARTH AVOCATS	5 000,00 €	
06/03/2025	VF D48 2025	Déchèteries	Chargement et traitement d'un déclassement de déchets sur la déchèterie de Janzé	TRIADIS SERVICES	300,00 €	
06/03/2025	VF D49 2025	Quai Guignen	Abonnement 3 lignes mobiles du quai de Guignen en 2025	SFR BUSINESS	780,00 €	1 an
06/03/2025	VF D50 2025	Communication	Réalisation de signalétiques roll up	KACTUSLAB	362,00 €	

Question 4 - Compte-rendu des décisions prises par le Bureau syndical dans le cadre des délégations du Comité Syndical depuis la séance du 27 février 2025.

Rapporteur élu : Isabelle DUSSOUS

La Présidente expose :

Vu le Code général des collectivités territoriales, notamment l'article L 5211-10 relatif aux délégations consenties par le Comité syndical au Bureau et au Président ;

Vu l'arrêté préfectoral du 21 Novembre 2018 portant création du Syndicat Mixte Ouvert de Traitement des Déchets Ménagers et Assimilés à compter du 1er Janvier 2019 ;

Vu la délibération n° 1 du Comité syndical du 15 janvier 2025 relative à l'élection du Bureau syndical de S3T'ec (Syndicat Mixte Ouvert de Traitement des Déchets Ménagers et Assimilés) ;

Vu la délibération n°4 du Comité syndical du 15 janvier 2025 relative aux délégations du Comité syndical au Bureau Syndical ;

Considérant que, dans ce cadre, la Présidente rend compte des décisions prises par le Bureau Syndical par délégation du Comité syndical, à chaque réunion de l'organe délibérant ;

Le Comité Syndical est invité à prendre acte du compte-rendu exposé ci-après :

Date	N°	Pôle	S3T'ec - Objet de la délibération - Année 2025	Attributaire marchés/devis	Montant global estimé en HT	Durée globale du marché de la prestation
27/02/2025	VF BS04 FEV25	CVED	Marché d'assistance technique à la maîtrise d'ouvrage pour le suivi des études et travaux de l'UV2R	INDDIGO	145 200,00 €	4 ans

B – FINANCES

Question 5 – Approbation du CFU 2024 (Compte Financier Unique)

Le Vice-Président expose :

Vu le code général des collectivités territoriales et notamment son article L 2121-31 ;
Vu la délibération n°6 du 8 Novembre 2023 portant mise en place de la nomenclature M57 à compter du 1er Janvier 2024,

Vu le rapport de présentation du CFU pour l'année 2024 ;

Considérant que le CFU se substitue au compte administratif et au compte de gestion,

Considérant que le CFU met en évidence des informations clés sur la situation financière de la collectivité, en particulier sur la présentation des résultats, du bilan et le compte de résultat synthétiques et des taux des contributions et produits afférents,

Considérant que le CFU est une procédure entièrement dématérialisée, permettant la mise en place de contrôles automatisés entre les données de l'ordonnateur et celles du comptable, ce qui simplifie leurs travaux en amont de la production du CFU,

Considérant les dispositions de l'article L 2121-14 du CGCT qui prévoient que « dans les séances où le compte administratif du maire est débattu, le conseil municipal élit son président. Dans ce cas, le maire peut, même s'il n'est plus en fonction, assister à la discussion ; mais il doit se retirer au moment du vote. » ;

Considérant que, dans ce cadre, Madame La Présidente, quitte la séance ;

Section de fonctionnement

DF Page 4

Dépenses de fonctionnement

DF par pôle	BP 2024	CA 2024	Différentiel CA/BP	Exe CA/BP
COMMUNICATION	105 630,00	72 107,20	-33 522,80	68%
011 Charges à caractère général	79 480,00	52 465,20	-27 014,80	66%
012 Charges de personnel	24 000,00	19 223,00	-4 777,00	80%
042 Opération d'ordre		419,00	419,00	0%
65 Autres charges de gestion courante	2 150,00	0,00	-2 150,00	0%
DECHARGE	17 122,00	12 768,13	-4 353,87	75%
011 Charges à caractère général	16 500,00	12 447,13	-4 052,87	75%
042 Opération d'ordre	622,00	321,00	-301,00	52%
STRUCTURE	304 787,00	297 003,09	-7 783,91	97%
011 Charges à caractère général	79 300,00	63 983,08	-15 316,92	81%
012 Charges de personnel	139 760,00	147 756,53	7 996,53	106%
022 Dépenses imprévues		0,00	0,00	0%
042 Opération d'ordre	6 027,00	3 511,40	-2 515,60	58%
65 Autres charges de gestion courante	29 700,00	31 752,08	2 052,08	107%
67 Charges exceptionnelles	0,00	0,00	0,00	0%
68 Dotation aux provisions	50 000,00	50 000,00	0,00	100%
FILIERES	2 191 900,00	2 191 277,17	-622,83	100%
65 Autres charges de gestion courante	2 191 900,00	2 191 277,17	-622,83	100%
VERRE	45 200,00	22 921,11	-22 278,89	51%
011 Charges à caractère général	45 200,00	22 921,11	-22 278,89	51%
012 Charges de personnel		0,00	0,00	0%
BIODECHET	20 000,00	1 621,43	-18 378,57	8%
011 Charges à caractère général	20 000,00	1 621,43	-18 378,57	8%
012 Charges de personnel		0,00	0,00	0%
042 Opération d'ordre		0,00	0,00	0%
JRM	26 000,00	28 865,32	2 865,32	111%
011 Charges à caractère général	26 000,00	28 865,32	2 865,32	111%
Total général	18 202 786,00	16 870 521,63	-1 332 264,37	93%

Principaux postes :

Tri des déchets recyclables = 2 455 k€ (*BP 2 656 k€*)
Transfert = 560 k€ (*BP 564 k€)*)
Exploitation CVED-RCU = 3 836 k€ (*BP 4 368 k€*)
Traitement externalisé = 552 k€ (*BP 491 K€*)
Transfert = 186 k€ (*BP 201 k€)*)
Combustibles = 568 k€ (*BP 635 k€*)
Gestion des quais = 525 k€ (BP 611 K€)
Traitement des déchets de déchèterie = 4 171 k€ (BP 4 491 K€)

8

Section de fonctionnement

DF Page 3

Recettes de fonctionnement

RF Détail par pôle	BP 2024	CA 2024	Différentiel CA/BI	Exe CA/BP
CS	0,00	-10 487,00	-10 487,00	0%
042- Opérations d'ordre		0,00	0,00	0%
70- Produits des services et ventes diverses	0,00	-10 487,00	-10 487,00	0%
74- Dotations, subventions, participations	0,00	0,00	0,00	0%
77- Produits exceptionnels		0,00	0,00	0%
DECHARGE		0,00	0,00	0%
042- Opérations d'ordre		0,00	0,00	0%
OMR	1 796 219,27	3 220 178,98	1 423 959,71	179%
013- Atténuation de charges	500,00	423,60	-76,40	85%
042- Opérations d'ordre	152 719,00	152 718,50	-0,50	100%
70- Produits des services et ventes diverses	1 643 000,27	2 973 875,58	1 330 875,31	181%
75- Autres produits de gestion courante		93 161,30	93 161,30	0%
77- Produits exceptionnels		0,00	0,00	0%
78-Reprise sur amortissement, et provisions		0,00	0,00	0%
QUAI		0,00	0,00	0%
042- Opérations d'ordre		0,00	0,00	0%
STRUCTURE	13 085 666,73	13 093 420,92	7 754,19	100%
013- Atténuation de charges		573,00	573,00	0%
042- Opérations d'ordre		0,00	0,00	0%
70- Produits des services et ventes diverses		7 178,16	7 178,16	0%
74- Dotations, subventions, participations	13 085 666,73	13 085 667,00	0,27	100%
75- Autres produits de gestion courante		2,76	2,76	0%
76- Produits financiers		0,00	0,00	0%
761 Produits financiers		0,00	0,00	0%
77- Produits exceptionnels		0,00	0,00	0%
REPORT	1 129 000,00	1 129 000,00	0,00	100%
002- Résultat reporté	1 129 000,00	1 129 000,00	0,00	100%
002 Résultat reporté	1 129 000,00	1 129 000,00	0,00	100%
FILIERE	2 191 900,00	2 181 882,69	-10 017,31	100%
70- Produits des services et ventes diverses	2 191 900,00	2 181 882,69	-10 017,31	100%
Total général	18 202 786,00	19 613 995,59	1 411 209,59	108%

Redevance d'équilibre = 13 086 k€

Recettes industrielles Vente énergie et apports extérieurs = 2 100 k€ (*BP = 1 643 k€*)
Rétrocession recettes filières = 2 182 k€
Report à hauteur de 1 129 k€

Perception des CEE affectés en recette de fonctionnement même si liés à une dépense d'investissement : 875 k€

9

Section de fonctionnement

Synthèse par chapitre

DF Synthèse par chapitre	BP 2024	CA 2024	Différentiel CA/BP	Exe CA/BP
011 Charges à caractère général	14 473 950,00	13 370 964,31	-1 102 985,69	92%
012 Charges de personnel	254 820,00	241 077,73	-13 742,27	95%
022 Dépenses imprévues		0,00	0,00	0%
042 Opération d'ordre	718 266,00	506 569,20	-211 696,80	71%
65 Autres charges de gestion courante	2 223 750,00	2 223 029,25	-720,75	100%
66 Charges financières	82 000,00	78 881,14	-3 118,86	96%
67 Charges exceptionnelles	0,00	0,00	0,00	0%
68 Dotation aux provisions	450 000,00	450 000,00	0,00	100%
Total général	**18 202 786,00**	**16 870 521,63**	**-1 332 264,37**	**93%**

Exécution à hauteur de 93%

Exécution à hauteur de 108%

- CEE ;
- Recettes filières

RF Synthèse par chapitre	BP 2024	CA 2024	Différentiel CA/BP	Exe CA/BP
002- Résultat reporté	1 129 000,00	1 129 000,00	0,00	100%
013- Atténuation de charges	500,00	996,60	496,60	199%
042- Opérations d'ordre	152 719,00	152 718,50	-0,50	100%
70- Produits des services et ventes diverses	3 834 900,27	5 152 449,43	1 317 549,16	134%
74- Dotations, subventions, participations	13 085 666,73	13 085 667,00	0,27	100%
75- Autres produits de gestion courante		93 164,06	93 164,06	0%
76- Produits financiers		0,00	0,00	0%
77- Produits exceptionnels		0,00	0,00	0%
78-Reprise sur amortissement, et provisions		0,00	0,00	0%
Total général	**18 202 786,00**	**19 613 995,59**	**1 411 209,59**	**108%**

10

Section d'investissement

DF Page 5-6

Synthèse

DI par chapitre	BP 2024	CA 2024	Différentiel CA/BP	Exe CA/BP	RAR 2024
020- Dépenses imprévues	0,00		0,00	0%	
040- Opérations d'ordre de transfert entre sections	152 719,00	152 718,50	-0,50	100%	
041- Opérations patrimoniales	78 289,00	51 013,72	-27 275,28	65%	
13- subventions d'investissement	0,00		0,00	0%	
16- Emprunts et dettes assimilées	541 000,00	540 888,16	-111,84	100%	
20-Immobilisations incorporelles	1 624 753,60	48 850,18	-1 575 903,42	3%	6 030,55
21- Immobilisations corporelles	99 517,07	59 956,00	-39 561,07	60%	30 617,67
23- Immobilisations en cours	3 277 365,96	2 255 352,45	-1 022 013,51	69%	863 230,54
27- Autres immobilisations financières	0,00		0,00	0%	
10- Dotations, fonds divers et réserves	0,00		0,00	0%	
Total général	5 773 644,63	3 108 779,01	-2 664 865,62	54%	899 878,76

RI par chapitre	BP 2024	CA 2024	Différentiel CA/BP	Exe CA/BP	RAR 2024
040- Opérations d'ordre de transfert entre sections	718 266,00	506 569,20	-211 696,80	-29%	
041- Opérations patrimoniales	78 289,00	51 013,72	-27 275,28	-35%	
10-Dotations, fonds divers et réserves	740 537,05	740 609,20	72,15	0%	
13- Subventions d'investissement reçues	30 000,00		-30 000,00	-100%	0,00
16- Emprunts et dettes assimilées	3 360 200,00	1 800 000,00	-1 560 200,00	-46%	
23- Immobilisations en cours	0,00		0,00	0%	
001- Solde d'exécution positif reporté N+1	846 352,58	846 352,58	0,00	0%	
Total général	5 773 644,63	3 944 544,70	-1 829 099,93	-32%	0,00

11

Vue d'ensemble – PROJET CFU

Résultats 2024

Perception des CEE affectés en recette de fonctionnement même si liés à une dépense d'investissement : 875 k€

	Résultat CFU 2024			
FONCTIONNEMENT	Dépenses	Recettes		
Crédits de fonctionnement consommés	16 870 521,63	18 484 995,59	Résultat d'exercice	1 614 473,96
Résultat de fonctionnement reporté		1 129 000,00		
TOTAL DE LA SECTION DE FONCTIONNEMENT	**16 870 521,63**	**19 613 995,59**		
Excédent global de fonctionnement 2024		**2 743 473,96**		
INVESTISSEMENT	Dépenses	Recettes		
Crédits d'investissement consommés	3 108 779,01	3 098 192,12	Résultat d'exercice	- 10 586,89
Résultat d'investissement reporté		846 352,58		
TOTAL DE LA SECTION D'INVESTISSEMENT	**3 108 779,01**	**3 944 544,70**		
Excédent global d'investissement 2024		**835 765,69**		
Excédent cumulé 2024		**3 579 239,65**		

Résultat d'exercice	**835 765,69**
Dépenses investissement RAR	899 878,76
Recettes investissement RAR	-
Résultat corrigé	**- 64 113,07**

12

CFU 2024

Annexe à l'OJ

S3T'EC - S3T'EC - CFU - 2024

I – INFORMATIONS GENERALES ET SYNTHÉTIQUES	I
PRESENTATION GENERALE DU COMPTE FINANCIER – VUE D'ENSEMBLE	B1

Détermination du résultat cumulé à la fin de l'exercice N

			Investissement	Fonctionnement	Total cumulé
Recettes	Prévision budgétaire totale	A	4 927 292,05	17 073 786,00	22 001 078,05
	Recettes réalisées (1)	B	3 098 192,12	18 484 995,59	21 583 187,71
	Restes à réaliser	C	0,00	0,00	0,00
Dépenses	Autorisation budgétaire totale	D	5 773 644,63	18 202 786,00	23 976 430,63
	Dépenses réalisées (1)	E	3 108 779,01	16 870 521,63	19 979 300,64
	Restes à réaliser	F	899 878,76	0,00	899 878,76
Différences entre les titres et les mandats	Solde des réalisations de l'exercice (+/-)	G = B – E	-10 586,89	1 614 473,96	1 603 887,07
Résultats antérieurs reportés	Résultats antérieurs reportés (+/-)	H	846 352,58	1 129 000,00	1 975 352,58
Solde (investissement) ou résultat de clôture (fonctionnement)	Excédent /déficit	G + H	835 765,69	2 743 473,96	3 579 239,65
Différence entre les restes à réaliser	Restes à réaliser (+/-)	I = C - F	-899 878,76	0,00	-899 878,76
Résultat cumulé	Excédent /déficit	G + H + I	-64 113,07	2 743 473,96	2 679 360,89

(1) Les recettes réalisées et les dépenses réalisées concernent les opérations réelles et les opérations d'ordre

Affectation des résultats

	Résultat CA 2024	
FONCTIONNEMENT	Dépenses	Recettes
Excédent global de fonctionnement 2024		**2 743 473,96**
INVESTISSEMENT	Dépenses	Recettes
Excédent global d'investissement 2024		**835 765,69**

1 519 393,48 € conservé en Section de Fonct. (chap.002)

1 224 080,48 € affectés en section d'investissement (compte 1068)

835 765,69 € repris en section d'investissement (chap.001)

Affectation des résultats

Il est proposé d'affecter les résultats financiers du compte administratif 2024, comme suit :

- De constater un excédent de fonctionnement de **1 519 393,48** € à l'article 002 « Résultat de fonctionnement reporté » sur l'exercice 2025 du budget primitif ;
- D'affecter **1 224 080,48** € au compte 1068 « excédents de fonctionnement capitalisés » pour financer la section d'investissement ;
- De constater un excédent d'investissement de **835 765,69** € à l'article 001 « Solde d'exécution de la section d'investissement reporté » sur l'exercice 2025 du budget primitif.

15

SITUATION FINANCIERE

S3Tec
Tri, Traitement, Transition écologique et circulaire

Les résultats depuis la création du Syndicat

DF Page 7

	CA 2019	CA 2020	CA 2021	CA 2022	*CA 2023*	CA 2024
Fonds de roulement en début d'exercice	0	608 004	1 540 788	2 030 877	*3 346 922*	2 732 307
Variation annuelle du fonds de roulement	608 004	932 784	490 089	1 316 045	- *614 614*	871 253
Fonds de roulement en fin d'exercice	**608 004**	**1 540 788**	**2 030 877**	**3 346 922**	***2 732 307***	**3 603 560**
Fonds de roulement en fin d'exercice en jours	34	80	106	164	70	80

Après une diminution de 20% en 2023, le fond de roulement augmente en 2024

17

Les soldes intermédiaires de gestion

Chaîne de l'épargne

DF Page 7-8

	CA 2019	CA 2020	CA 2021	CA 2022	CA 2023	CA 2024
Produits de fonctionnement	6 980 066	7 304 634	7 467 282	8 390 000	15 482 543	18 332 280
Evolution annuelle		5%	2%	12%	85%	18%
Charges de gestion	6 394 248	6 911 365	6 872 734	7 366 610	13 976 029	16 285 071
Evolution annuelle		8%	-1%	7%	90%	17%
Epargne de gestion	**585 818**	**393 269**	**594 548**	**1 023 390**	**1 506 515**	**2 047 209**
Evolution annuelle		-33%	51%	72%	47%	36%
(-) Intérêts d'emprunts	5 313	6 385	18 643	36 614	35 608	78 881
Epargne brute	**580 505**	**386 884**	**575 905**	**986 776**	**1 470 906**	**1 968 327**
Taux d'épargne brute	**8%**	**5%**	**8%**	**12%**	**10%**	**11%**
Evolution annuelle						
(-) Remboursement du capital	111 111	212 222	270 445	855 888	656 676	540 888
Epargne nette	**469 394**	**174 662**	**305 460**	**130 888**	**814 230**	**1 427 439**
Taux d'épargne nette	**7%**	**2%**	**4%**	**2%**	**5%**	**8%**
CAF nette (avec produits et charges excep	**469 394**	**207 188**	**404 835**	**754 140**	**871 810**	**1 427 439**
Taux d'épargne nette avec except.	**7%**	**3%**	**5%**	**8%**	**6%**	**8%**

Le taux épargne brut revient au niveau de 2022 mais reste au dessous du seuil prudentiel (12%) alors que l'épargne nette arrive au niveau du seuil prudentiel (8%).

18

Les soldes intermédiaires de gestion

Evolution des recettes et dépenses de fonctionnement

DF Page 9

	CA 2019	CA 2020	CA 2021	CA 2022	CA 2023	CA 2024
Produits de fonctionnement	6 980 066	7 304 634	7 467 282	8 390 000	15 482 543	18 332 277
Charges de gestion	6 394 248	6 911 365	6 872 734	7 366 610	13 976 029	16 285 071

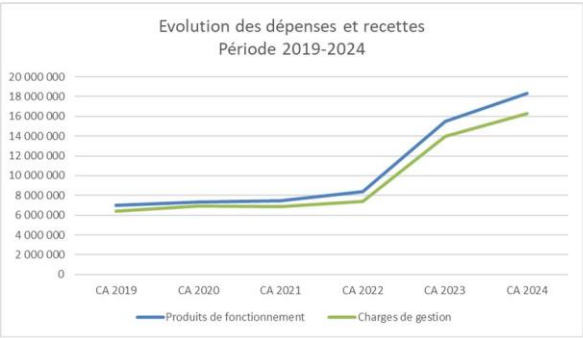

En 2023, du fait du transfert du traitement des déchèteries ainsi que la gestion des recettes filières à S3T'ec, les dépenses évoluaient plus vite que les recettes. En 2024, les produits et les charges évoluent de la même façon

19

Les soldes intermédiaires de gestion

Financement de l'investissement

DF Page 9

	CA 2019	CA 2020	CA 2021	CA 2022	CA 2023	CA 2024
Dépenses d'investissement (1)	561 390	3 850 647	987 499	320 813	*1 639 971*	2 364 159
Recettes d'investissement (FCTVA, subv) (2)	700 000	235 455	1 072 753	882 718	*129 231*	7 972
Besoin de financement (3) = (1) -(2)	**- 138 610**	**3 615 192**	**- 85 254**	**- 561 905**	**1 510 741**	**2 356 186**
Emprunts nouveaux (4)	-	4 340 788	-	-	-	1 800 000
Epargne brute (5)	580 505	386 884	575 905	986 776	*1 470 906*	1 968 325
Variation du fonds de roulement (6) = (2)+(4)+	719 115	1 112 480	661 159	1 548 681	- *39 834*	1 412 138
Part financée par les subventions (A) = (2)/(1)	125%	6%	109%	275%	*8%*	0%
Part financée par l'emprunt (B) = (4)/(1)	0%	113%	0%	0%	*0%*	76%
Part financée par l'épargne brute (C) = (5)/(1)	103%	10%	58%	308%	*90%*	83%
Part financée sans avoir recours aux exc	**228%**	**129%**	**167%**	**583%**	***98%***	**160%**

9 724k€ investis depuis 2019 essentiellement sur le CVED, dont 1 800k€ pour le quai de transfert,
Travaux financés majoritairement par l'emprunt et l'épargne brute.

20

L'endettement

En cours de dette et annuité au 31 décembre 2024

DF Page 10

	CA 2019	CA 2020	CA 2021	CA 2022	CA 2023	CA 2024
Capital restant dû au 31 décembre N	**138 889**	**4 267 455**	**3 997 010**	**4 604 207**	***3 947 611***	**5 206 723**
Evolution en %		2973%	-6%	*15%*	*-14%*	*13%*
Ratio de désendettement (en année)	**0**	**10**	**6**	**3**	**3**	**3**

OBJET DE LA DETTE	TAUX ACTUARIEL (%)	PERIODICITE INTERETS	DATE 1ERE ECHEANCE INTERETS	DATE DERNIERE ECHEANCE	MONTANT INITIAL	DETTE EN CAPITAL AU 31/12/N
Financement de l'extension du réseau d	1,12	Mensuelle	30/04/2018	30/03/2033	1 770 000,00	973 500,27
Financement des investissements trava	0,44	Mensuelle	30/08/2020	30/07/2035	3 640 000,00	2 568 222,34
Quai de transfert FOUGERES	3,56	Mensuelle	01/04/2024	01/03/2034	1 800 000,00	1 665 000,00
TOTAL : SYNDICAT DES TRAITEMENTS					**7 910 000,00**	**5 206 722,61**

En 2023, la dette avait baissé du fait du remboursement du crédit relais
En 2024, réalisation d'un nouvel emprunt pour le financement du quai de transfert
Ratio de désendettement à 3 années (fin 2024)

21

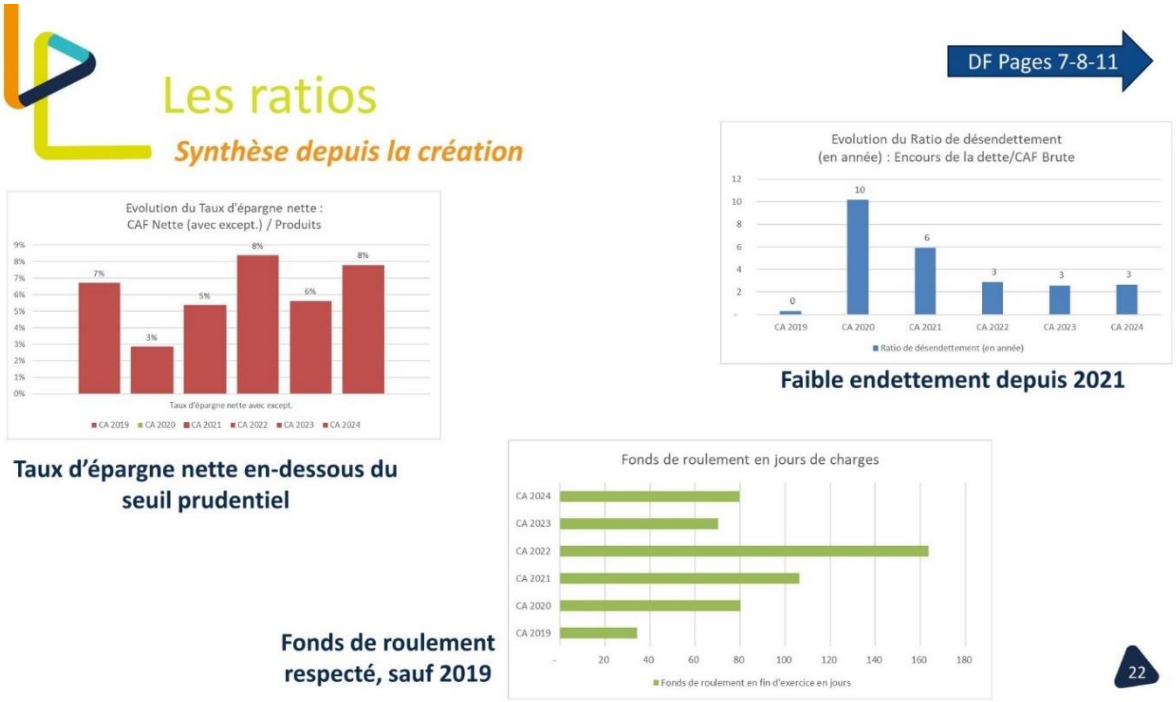

Après une présentation du résultat de l'exercice 2024, et au vu des documents budgétaires remis,

LE Comité Syndical EST INVITE, EN L'ABSENCE DE Mme LA PRESIDENTE, A APPROUVER LE COMPTE FINANCIER UNIQUE 2024, ET A DONNER POUVOIR AU PRESIDENT, OU A SON REPRESENTANT, POUR PRENDRE TOUTES MESURES NECESSAIRES A L'EXECUTION DE LA PRESENTE DELIBERATION

En l'absence de la Présidente,

Le Comité Syndical, à l'unanimité des membres présents,

1) Lui donne acte de la présentation du CFU 2024, lequel présente :
   a- Un excédent global de fonctionnement de clôture de 2 743 473.96€
   b- Un excédent global d'investissement de clôture de 835 765.69€

2) Constate, aussi bien pour la comptabilité principale que pour chacune des comptabilités annexes, les identités de valeurs avec les indications du compte de gestion relative au report à nouveau, au résultat d'exploitation de l'exercice et au fonds de roulement du bilan d'entrée et du bilan de sortie, aux crédits portés à titre budgétaire aux différents comptes

3) Reconnait la sincérité des restes à réaliser
4) Arrête les résultats définitifs tels que résumés ci-dessus.

Au registre, sont les signatures.

Présents : 20
Pouvoir : 2
Nombre de votants : 22
Nombre de voix pour : 22
Abstentions : 0
Contre : 0

Pour extrait conforme,

S3Tec

La Présidente,

Isabelle DUSSOUS

Question 6 – Présentation du projet de Budget primitif 2025

Rapporteur élu : Isabelle DUSSOUS
Rapporteur administratif : Pierre-Yves BOCANDE – Angélique BILLON

La Présidente expose :

Lors de la séance du Comité Syndical, le 27 Février 2025, les perspectives budgétaires du Syndicat de Traitement S3T'ec et leurs conséquences financières ont été présentées.

Le Comité Syndical est invité à prendre connaissance du projet de budget primitif 2025 présenté M. BOCANDE.

Les grands projets 2025

DF Page 12

- **UV2R/CVED/REVERTEC**
  - Démarrage de la DSP avec Praprec Energies ;
  - Mise en œuvre UV2R ;
  - Etude sur la captation carbone ;
  - Mise en œuvre des contrats de coopérations ;
  - REVERTEC :
    - *Attribution nouveau marché ;*
    - *Schéma directeur en lien avec Vitré Communauté ;*
    - *Finalisation étude raccordement Parc Expo ;*
    - *Renégociation des contrats de vente énergie.*
- **Flux de déchèterie – déploiement nouvelles filières**
  - Démarrage de la prestation de broyage ;
  - Contractualisation avec les exutoires DV ;
  - Développer de nouvelles filières de tri (brique platrière).
- **Tri des emballages, valorisation matière et filières**
  - Etude et expérimentation plastique ;
    - *Discussion avec Valobat pour apport plastiques SMPDV.*
  - Réflexion nouveaux marchés de tri et coopérations ;
- **Massification et transfert**
  - Vitré :
    - *Démarrage marché avec l'entreprise TRIBORD ;*
  - Fougères :
    - *Mise en œuvre de la Régie via mise à disposition SMICTOM Pays de Fougères*
  - Guignen :
    - *Réflexion adéquation outil évolution des flux*
- **Valo Organique**
  - Etude sur la filière organique sur le périmètre du SPDV ;
  - Place de la plateforme dans le schéma des différents adhérents ;
  - Marché traitement pour SMSE35 et SMPF.
- **Communication**
  - Accompagnement UV2R ;
  - Refonte des outils de communications (SPDV).
- **Décharges réhabilitées**
  - Démarrage construction projet photovoltaïque
  - Etude hydraulique STEP

Autres sujet BP 2025

84% du BP contrat de prestation

- Fonctionnement :
  - Etude PFAS ;
  - Surtaxe TGAP ;
  - AMO suivi des travaux UV2R ;
  - Leasing et full service chargeuse (LDL).

Gestion en Régie de :
- 3 quais de transferts ;
- 1 Plateforme de traitement des déchets organiques ;
- 1 Réseau de chaleur.
- Transfert de l'UVE d'une Régie à une DSP.

Peu de recettes autres que la redevance d'équilibre : plus de recette énergie UVE.

- Investissements :
  - Financement projet UV2R ;
  - Financement travaux CVED (AT 2024 et RaR investissement validé pendant l'AO) ;
  - Revemping membranes (LDL) ;
  - Changement Presse à balles (CTVM – Vitré).

Impact de la TGAP depuis PLF 2019

▷ Rappel évolution de la TGAP :

Désignation des installations de stockage de déchets non dangereux concernées	Unité de perception	Quotité (en euros)						
		2019	2020	2021	2022	2023	2024	A partir de 2025
A. – Installations non autorisées	tonne	151	152	164	168	171	173	175
B. – Installations autorisées réalisant une valorisation énergétique de plus de 75 % du biogaz capté	tonne	24	25	37	45	52	59	65
C. – Installations autorisées qui sont exploitées selon la méthode du bioréacteur et réalisent une valorisation énergétique du biogaz capté	tonne	34	35	47	53	58	61	65
D. – Installations autorisées relevant à la fois des B et C	tonne	17	18	30	40	51	58	65
E. – Autres installations autorisées	tonne	41	42	54	58	61	63	65

Désignation des installations de traitement thermique de déchets non dangereux concernées	Unité de perception	Quotité (en euros)						
		2019	2020	2021	2022	2023	2024	A partir de 2025
Installations non autorisées	tonne	125	125	130	132	133	134	135
A. – Installations autorisées dont le système de management de l'énergie a été certifié conforme à la norme internationale ISO 50001 par un organisme accrédité	tonne	12	12	17	18	20	22	25
B. – Installations autorisées dont les valeurs d'émission de NOx sont inférieures à 80 mg/Nm3	tonne	12	12	17	18	20	22	25
C. – Installations autorisées réalisant une valorisation énergétique élevée dont le rendement énergétique est supérieur ou égal à 0,65	tonne	9	9	14	14	14	14	15
D. – Installations relevant à la fois des A et B	tonne	9	9	14	14	17	20	25
E. – Installations relevant à la fois des A et C	tonne	6	6	11	12	13	14	15
F. – Installations relevant à la fois des B et C	tonne	5	5	10	11	12	14	15
G. – Installations relevant à la fois des A, B et C	tonne	3	3	8	11	12	14	15
H. – Installations autorisées dont le rendement énergétique est supérieur ou égal à 0,70 et réalisant une valorisation énergétique des résidus à haut pouvoir calorifique qui sont issus des opérations de tri performantes	tonne	–	–	4	5,5	6	7	7,5
I. – Autres installations autorisées	tonne	15	15	20	22	23	24	25

Intégration Surtaxe TGAP en 2025 + 5€/T

Impact de la TGAP depuis PLF 2019

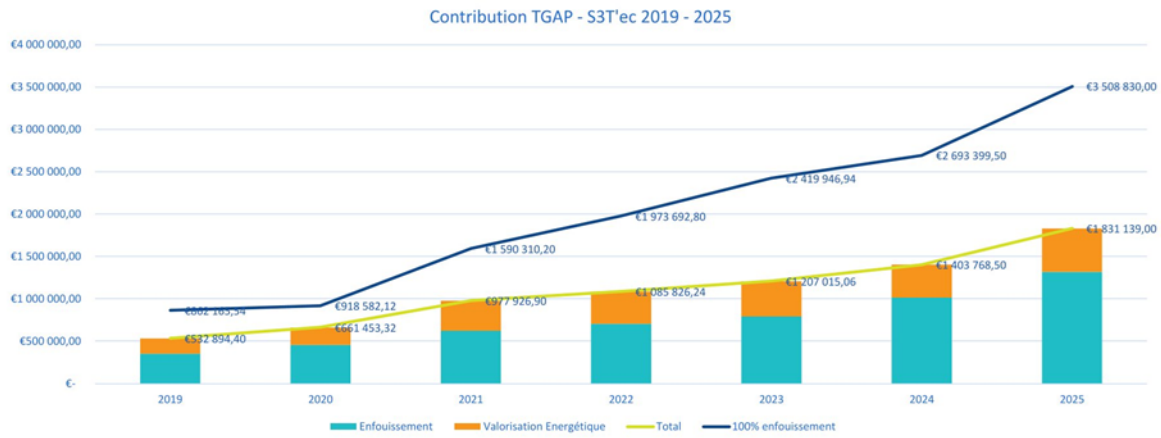

Détail BP 2025

Suite présentation BS du 06.03.2025

S3Tec

Section de fonctionnement (projet BP)

Communication

DF Page 30

DF par pôle	BP 2024	CA 2024	BP 2025	*Ecart BP/BP*	*Var. BP/BP*
COMMUNICATION	105 630,00	72 107,20	88 090,00	*-17 540,00*	*-17%*
011 Charges à caractère général	79 480,00	52 465,20	59 100,00	*-20 380,00*	*-26%*
012 Charges de personnel	24 000,00	19 223,00	26 840,00	*2 840,00*	*12%*
042 Opération d'ordre		419,00		*0,00*	*0%*
65 Autres charges de gestion courante	2 150,00	0,00	2 150,00	*0,00*	*0%*

- Déploiement des actions de communication en vu du nouvel outil,
- Refonte des éléments de communication avec intégration du SPDV ;
- Pas de recettes affectées

37

Section de fonctionnement (projet BP)

Décharge de Cornillé

DF Page 31

DF par pôle	BP 2024	CA 2024	BP 2025	*Ecart BP/BP*	*Var. BP/BP*
DECHARGE	**17 122,00**	**12 768,13**	**18 821,00**	***1 699,00***	***10%***
011 Charges à caractère général	**16 500,00**	**12 447,13**	**18 200,00**	***1 700,00***	***10%***
042 Opération d'ordre	**622,00**	**321,00**	**621,00**	***-1,00***	***0%***

- Pas de recettes associées

38

Section de fonctionnement (projet BP)

Quais (dépenses individualisées)

DF Page 31

- Trois quais en gestion : Fougères et Guignen en régie directe, Vitré en prestation
- Pas de recettes associées

DF par pôle	BP 2024	CA 2024	BP 2025	*Ecart BP/BP*	*Var. BP/BP*
QUAI	**610 717,00**	**525 256,39**	**669 815,67**	***59 098,67***	***10%***
011 Charges à caractère général	**515 270,00**	**461 507,66**	**421 100,00**	***-94 170,00***	***-18%***
60632 Fournitures de petit équipement		1 894,80	500,00	*500,00*	*0%*
6064 Fournitures administratives		71,40	100,00	*100,00*	*0%*
611 Contrats de prestations de services		0,00	4 200,00	*4 200,00*	*0%*
6114 Transport et rechargement	38 000,00	0,00	0,00	*-38 000,00*	*-100%*
6132 Locations immobilières	0,00	0,00	0,00	*0,00*	*0%*
61558 Entretien et réparations autres biens mobiliers	0,00	90 053,37	13 000,00	*13 000,00*	*0%*
6161 Assurances multirisques		470,77	1 800,00	*1 800,00*	*0%*
617 Etudes et recherches	0,00	25 890,00	57 200,00	*57 200,00*	*0%*
6231 Annonces et insertions	2 000,00	0,00	2 000,00	*0,00*	*0%*
6262 Frais de télécommunications		117,56	1 200,00	*1 200,00*	*0%*
62878 Remboursement de frais à d'autres organismes		24 307,06	4 600,00	*4 600,00*	*0%*
6113 Contrats de ps Tri Vitré	419 270,00	298 508,21	235 300,00	*-183 970,00*	*-44%*
60611 Eau et assainissement		206,33	1 900,00	*1 900,00*	*0%*
60612 Energie et électricité		2 883,06	4 000,00	*4 000,00*	*0%*
6156 Maintenance		504,00	21 400,00	*21 400,00*	*0%*
60622 Carburant		0,00	25 000,00	*25 000,00*	*0%*
62268 Honoraires	43 000,00	4 934,70	0,00	*-43 000,00*	*-100%*
61358 Locations mobilières matériel roulant		0,00	34 600,00	*34 600,00*	*0%*
615221 Entretien et réparation sur biens immobiliers		0,00	10 500,00	*10 500,00*	*0%*
61521 Entretien et réparation terrain	13 000,00	8 074,80	3 800,00	*-9 200,00*	*-71%*
615228 Entretien et réparation autres batiments		3 591,60		*0,00*	*0%*
012 Charges de personnel		**0,00**	**55 600,00**	***55 600,00***	***0%***
042 Opération d'ordre	**40 447,00**	**10 100,60**	**135 655,67**	***95 208,67***	***235%***
66 Charges financières	**55 000,00**	**53 648,13**	**57 460,00**	***2 460,00***	***4%***

39

Section de fonctionnement (projet BP)

Site de Libourg

DF Page 33-34

DF par pôle	BP 2024	CA 2024	BP 2025	Ecart BP/BP	Var. BP/BP
LIBOURG		**0,00**	**485 990,27**	***485 990,27***	***0%***
011 Charges à caractère général		**0,00**	**300 830,00**	***300 830,00***	***0%***
60632 Fournitures de petit équipement		0,00	1 500,00	*1 500,00*	*0%*
611 Contrats de prestations de services		0,00	16 000,00	*16 000,00*	*0%*
61558 Entretien et réparations autres biens mobiliers		0,00	45 000,00	*45 000,00*	*0%*
6161 Assurances multirisques		0,00	7 500,00	*7 500,00*	*0%*
617 Etudes et recherches		0,00	35 000,00	*35 000,00*	*0%*
6231 Annonces et insertions		0,00	2 000,00	*2 000,00*	*0%*
6262 Frais de télécommunications		0,00	2 500,00	*2 500,00*	*0%*
62878 Remboursement de frais à d'autres organismes		0,00	200,00	*200,00*	*0%*
60611 Eau et assainissement		0,00	3 000,00	*3 000,00*	*0%*
60612 Energie et électricité		0,00	45 000,00	*45 000,00*	*0%*
60622 Carburant		0,00	19 000,00	*19 000,00*	*0%*
60636 Vêtements de travail		0,00	1 200,00	*1 200,00*	*0%*
60631 Fournitures d'entretien		0,00	1 300,00	*1 300,00*	*0%*
6115 Exploitation STEP		0,00	78 130,00	*78 130,00*	*0%*
61358 Locations mobilières matériel roulant			24 000,00	*24 000,00*	*0%*
615221 Entretien et réparation sur biens immobiliers		0,00	3 000,00	*3 000,00*	*0%*
61521 Entretien et réparation terrain		0,00	4 500,00	*4 500,00*	*0%*
615231 Entretien et réparation voiries		0,00	10 000,00	*10 000,00*	*0%*
6184 Versement à des organismes de formation		0,00	2 000,00	*2 000,00*	*0%*
012 Charges de personnel			**178 830,00**	***178 830,00***	***0%***
6218 Autre personnel extérieur			178 830,00	*178 830,00*	*0%*
042 Opération d'ordre		**0,00**	**6 330,27**	***6 330,27***	***0%***
6811 Dotations aux amortissements		0,00	6 330,27	*6 330,27*	*0%*

- Recettes associées :

RF Détail par pôle	BP 2024	CA 2024	BP 2025	Ecart BP/BP	Var BP/BP
LIBOURG		**0,00**	**10 950,00**	**10 950,00**	**0%**
70- Produits des services et ventes diverses		**0,00**	**10 950,00**	**10 950,00**	**0%**
7078 Recettes champ solaire		0,00	10 950,00	10 950,00	0%

40

Section de fonctionnement (projet BP)

Biodéchet

DF Page 33-34

DF par pôle	BP 2024	CA 2024	BP 2025	Ecart BP/BP	Var. BP/BP
BIODECHET	**20 000,00**	**1 621,43**	**388 991,67**	***368 991,67***	***1845%***
011 Charges à caractère général	**20 000,00**	**1 621,43**	**337 450,00**	***317 450,00***	***1587%***
60632 Fournitures de petit équipement		0,00	5 500,00	*5 500,00*	*0%*
611 Contrats de prestations de services		0,00	6 000,00	*6 000,00*	*0%*
6114 Transport et rechargement		0,00	9 700,00	*9 700,00*	*0%*
617 Etudes et recherches		0,00	21 250,00	*21 250,00*	*0%*
6281 Concours divers		0,00	2 500,00	*2 500,00*	*0%*
6156 Maintenance		0,00	14 500,00	*14 500,00*	*0%*
611920 Contrats de PS traitement biodéchet	20 000,00	1 621,43	246 600,00	*226 600,00*	*1133%*
62268 Honoraires		0,00	3 500,00	*3 500,00*	*0%*
60628 Autres fournitures non stockées		0,00	3 500,00	*3 500,00*	*0%*
60631 Fournitures d'entretien		0,00	1 900,00	*1 900,00*	*0%*
60668 Autres produits pharmaceutiques		0,00	2 500,00	*2 500,00*	*0%*
61358 Locations mobilières matériel roulant		0,00	3 000,00	*3 000,00*	*0%*
615221 Entretien et réparation sur biens immobiliers		0,00	15 000,00	*15 000,00*	*0%*
61521 Entretien et réparation terrain		0,00	2 000,00	*2 000,00*	*0%*
012 Charges de personnel		**0,00**	**0,00**	***0,00***	***0%***
6218 Autre personnel extérieur		0,00	0,00	*0,00*	*0%*
042 Opération d'ordre		**0,00**	**51 541,67**	***51 541,67***	***0%***
6811 Dotations aux amortissements		0,00	51 541,67	*51 541,67*	*0%*

- Recettes associées :

RF Détail par pôle	BP 2024	CA 2024	BP 2025	Ecart BP/BP	Var BP/BP
BIODECHET		**0,00**	**45 000,00**	**45 000,00**	**0%**
70- Produits des services et ventes diverses		**0,00**	**45 000,00**	**45 000,00**	**0%**
7078 Recettes compost		0,00	45 000,00	45 000,00	0%

41

Section de fonctionnement (projet BP)

Collecte sélective

DF Page 30

DF par pôle	BP 2024	CA 2024	BP 2025	Ecart BP/BP	Var. BP/BP
CS	**3 262 000,00**	**3 056 605,14**	**4 429 950,00**	***1 167 950,00***	***36%***
011 Charges à caractère général	**3 220 000,00**	**3 015 501,00**	**4 406 350,00**	***1 186 350,00***	***37%***
6114 Transport et rechargement	564 000,00	560 223,58	666 850,00	*102 850,00*	*18%*
617 Etudes et recherches	0,00	0,00	0,00	*0,00*	*0%*
6231 Annonces et insertions	0,00	0,00	0,00	*0,00*	*0%*
62878 Remboursement de frais à d'autres organismes	0,00	0,00	0,00	*0,00*	*0%*
6113 Contrats de ps Tri Vitré	0,00	0,00	0,00	*0,00*	*0%*
6113 Contrats de ps Tri autre PS	2 656 000,00	2 455 277,42	3 739 500,00	*1 083 500,00*	*41%*
62871 Remboursement de frais à la collectivité de rattachement		0,00	0,00	*0,00*	*0%*
62268 Honoraires	0,00	0,00	0,00	*0,00*	*0%*
615221 Entretien et réparation sur biens immobiliers	0,00	0,00	0,00	*0,00*	*0%*
012 Charges de personnel	**42 000,00**	**41 104,14**	**23 600,00**	***-18 400,00***	***-44%***
6218 Autre personnel extérieur	42 000,00	41 104,14	23 600,00	*-18 400,00*	*-44%*
67 Charges exceptionnelles		**0,00**		***0,00***	***0%***
678 Autres charges exceptionnelles		0,00		*0,00*	*0%*

- Nouveau périmètre S3T'ec
- Pas de recettes affectées
- Un marché de tri du périmètre du SDPV au même tarif que SMSE 35, point de vigilance taux de refus intégré à 27% dans le projet de BP.

42

Section de fonctionnement (projet BP)

Ordures ménagères : dépenses de fonctionnement

DF Page 31

DF par pôle	BP 2024	CA 2024	BP 2025	Ecart BP/BP	Var. BP/BP
OMR	**7 128 930,00**	**6 490 824,97**	**8 600 517,32**	***1 471 587,32***	***21%***
011 Charges à caractère général	**5 981 700,00**	**5 540 380,70**	**7 770 900,00**	***1 789 200,00***	***30%***
60632 Fournitures de petit équipement	0,00	-574,56	0,00	*0,00*	*0%*
6114 Transport et rechargement	201 000,00	185 690,44	270 700,00	*69 700,00*	*35%*
6117 Contrats de PS Exploitation CVED	4 368 000,00	3 835 295,42	4 654 000,00	*286 000,00*	*7%*
615232 Entretien et réparation réseaux	50 000,00	1 702,08	50 000,00	*0,00*	*0%*
617 Etudes et recherches	6 000,00	26 674,75	9 200,00	*3 200,00*	*53%*
6231 Annonces et insertions	14 000,00	1 188,00	4 000,00	*-10 000,00*	*-71%*
6248 Divers	0,00	0,00	0,00	*0,00*	*0%*
6251 Voyages et déplacements	0,00	0,00	0,00	*0,00*	*0%*
627 Services bancaires et assimilés	0,00	900,00	0,00	*0,00*	*0%*
62878 Remboursement de frais à d'autres organismes	16 700,00	132 838,36	22 000,00	*5 300,00*	*32%*
635712 Taxes foncières	0,00	0,00	0,00	*0,00*	*0%*
6119 Contrats de PS traitement OMR autres sites	491 000,00	552 021,53	1 817 900,00	*1 326 900,00*	*270%*
60611 Eau et assainissement	2 000,00	3 099,22	2 700,00	*700,00*	*35%*
60612 Energie et électricité	62 000,00	52 948,24	76 200,00	*14 200,00*	*23%*
60621 Combustibles	635 000,00	567 680,03	668 200,00	*33 200,00*	*5%*
6117 Contrat de PS Exploitation RCU	50 000,00	48 166,82	95 000,00	*45 000,00*	*90%*
6156 Maintenance	0,00	0,00	0,00	*0,00*	*0%*
62268 Honoraires	85 000,00	131 256,37	100 000,00	*15 000,00*	*18%*
61351 Locations mobilières autres	0,00	1 494,00	0,00	*0,00*	*0%*
615221 Entretien et réparation sur biens immobiliers	1 000,00	0,00	1 000,00	*0,00*	*0%*
61521 Entretien et réparation terrain	0,00	0,00	0,00	*0,00*	*0%*
012 Charges de personnel	**49 060,00**	**32 994,06**	**57 740,00**	***8 680,00***	***18%***
042 Opération d'ordre	**671 170,00**	**492 217,20**	**718 877,32**	***47 707,32***	***7%***
66 Charges financières	**27 000,00**	**25 233,01**	**53 000,00**	***26 000,00***	***96%***
68 Dotation aux provisions	**400 000,00**	**400 000,00**		***-400 000,00***	***-100%***

- Nouveau périmètre S3T'ec
- Démarrage DSP 11/7/25
- Amortissement Travaux CVED
- Augmentation significative du traitement Omr autres sites = contrat SPDV

43

Section de fonctionnement (projet BP)

DF Page 34

Ordures ménagères : recettes de fonctionnement

RF Détail par pôle	BP 2024	CA 2024	BP 2025	Ecart BP/BP	Var BP/BP
⊟ OMR	1 796 219,27	3 220 178,98	1 417 861,00	-378 358,27	-21%
⊞ 013- Atténuation de charges	500,00	423,60	500,00	0,00	0%
⊞ 042- Opérations d'ordre	152 719,00	152 718,50	143 361,00	-9 358,00	-6%
⊞ 70- Produits des services et ventes diverses	1 643 000,27	2 973 875,58	1 274 000,00	-369 000,27	-22%
⊞ 75- Autres produits de gestion courante		93 161,30		0,00	0%
⊞ 77- Produits exceptionnels		0,00		0,00	0%
⊞ 78-Reprise sur amortissement, et provisions		0,00		0,00	0%

- Recettes associées :
  - DSP : Recettes énergie perçues par le délégataire à compter du 11/07/25

44

Section de fonctionnement (projet BP)

DF Page 33

Déchèteries

DF par pôle	BP 2024	CA 2024	BP 2025	*Ecart BP/BP*	*Var. BP/BP*
⊟ DECHETERIE	4 490 500,00	4 171 271,68	6 141 950,00	*1 651 450,00*	*37%*
⊟ 011 Charges à caractère général	4 490 500,00	4 171 271,68	6 141 950,00	*1 651 450,00*	*37%*
60632 Fournitures de petit équipement		2 370,00		*0,00*	*0%*
611 Contrats de prestations de services		37 334,42		*0,00*	*0%*
617 Etudes et recherches	13 000,00	0,00	9 500,00	*-3 500,00*	*-27%*
6231 Annonces et insertions		2 820,08		*0,00*	*0%*
6113 Contrats de ps Tri Vitré		0,00		*0,00*	*0%*
611903 Contrats de PS traitement encombrants	2 916 000,00	2 606 104,73	3 460 000,00	*544 000,00*	*19%*
611904 Contrat de PS traitement cartons	56 000,00	44 447,83	141 400,00	*85 400,00*	*153%*
611905 Contrats de PS traitement gravats	157 000,00	135 268,25	184 700,00	*27 700,00*	*18%*
611906 Contrats de PS traitement DV	267 000,00	263 692,01	836 250,00	*569 250,00*	*213%*
611908 Contrats de PS traitement DDS	313 000,00	374 629,52	550 850,00	*237 850,00*	*76%*
611912 Contrats de PS traitement Bois	598 000,00	532 638,58	415 000,00	*-183 000,00*	*-31%*
611913 Contrats de PS traitement Amiante	33 500,00	47 929,85	168 200,00	*134 700,00*	*402%*
611915 Contrats de PS traitement Plastique	70 000,00	47 717,67	181 500,00	*111 500,00*	*159%*
611919 Contrats de PS traitement Plâtre	67 000,00	76 318,74	30 000,00	*-37 000,00*	*-55%*
611901 Contrats de PS Ferraille		0,00	13 300,00	*13 300,00*	*0%*
611921 Contrats de PS traitement Souche		0,00	23 750,00	*23 750,00*	*0%*
611922 Contrats de PS traitement bêton armé		0,00	0,00	*0,00*	*0%*
611923 Contrats de PS traitement briques platrières		0,00	127 500,00	*127 500,00*	*0%*
⊞ 012 Charges de personnel		0,00		*0,00*	*0%*

- Nouveau périmètre
- Reprise traitement total DV Smictom SE 35
- Nouveau marché CTVM Vitré
- Mise en place REB PMCB

45

Section de fonctionnement (projet BP)

Filières – Verre - JRM

DF Page 33-34

DF par pôle	BP 2024	CA 2024	BP 2025	Ecart BP/BP	Var. BP/BP
FILIERES	2 191 900,00	2 191 277,17	2 800 000,00	608 100,00	28%
65 Autres charges de gestion courante	2 191 900,00	2 191 277,17	2 800 000,00	608 100,00	28%
VERRE	45 200,00	22 921,11	39 500,00	-5 700,00	-13%
011 Charges à caractère général	45 200,00	22 921,11	39 500,00	-5 700,00	-13%
012 Charges de personnel		0,00	0,00	0,00	0%
JRM	26 000,00	28 865,32	75 200,00	49 200,00	189%
011 Charges à caractère général	26 000,00	28 865,32	75 200,00	49 200,00	189%

- Nouveau périmètre
- Rétrocession des recettes issues de la vente de matériaux CS et Déchèterie

- Recettes associées :

RF Détail par pôle	BP 2024	CA 2024	BP 2025	Ecart BP/BP	Var BP/BP
FILIERE	2 191 900,00	2 181 882,69	2 800 000,00	608 100,00	28%
70- Produits des services et ventes diverses	2 191 900,00	2 181 882,69	2 800 000,00	608 100,00	28%

46

Section de fonctionnement (projet BP)

Structure

DF Page 32

DF par pôle	BP 2024	CA 2024	BP 2025	Ecart BP/BP	Var. BP/BP
STRUCTURE	304 787,00	297 003,09	433 426,67	128 639,66	42%
011 Charges à caractère général	79 300,00	63 983,08	92 800,00	13 500,00	17%
012 Charges de personnel	139 760,00	147 756,53	143 670,00	3 910,00	3%
022 Dépenses imprévues		0,00		0,00	0%
042 Opération d'ordre	6 027,00	3 511,40	4 006,67	-2 020,34	-34%
65 Autres charges de gestion courante	29 700,00	31 752,08	42 950,00	13 250,00	45%
67 Charges exceptionnelles	0,00	0,00	0,00	0,00	0%
68 Dotation aux provisions	50 000,00	50 000,00	150 000,00	100 000,00	200%

- Charges de personnel : service support
- Nouveau bureau
- **Provision pour risques sur la fin du marché DERICHEBOURG**

47

Section de fonctionnement (projet BP)

Par pôle

DF par pôle	BP 2024	CA 2024	BP 2025	Ecart BP/BP	Var. BP/BP
⊞ COMMUNICATION	105 630,00	72 107,20	88 090,00	-17 540,00	-17%
⊞ CS	3 262 000,00	3 056 605,14	4 429 950,00	1 167 950,00	36%
⊞ DECHARGE	17 122,00	12 768,13	18 821,00	1 699,00	10%
⊞ OMR	7 128 930,00	6 490 824,97	8 600 517,32	1 471 587,32	21%
⊞ QUAI	610 717,00	525 256,39	669 815,67	59 098,67	10%
⊞ STRUCTURE	304 787,00	297 003,09	433 426,67	128 639,66	42%
⊞ DECHETERIE	4 490 500,00	4 171 271,68	6 141 950,00	1 651 450,00	37%
⊞ FILIERES	2 191 900,00	2 191 277,17	2 800 000,00	608 100,00	28%
⊞ VERRE	45 200,00	22 921,11	39 500,00	-5 700,00	-13%
⊞ LIBOURG		0,00	485 990,27	485 990,27	0%
⊞ BIODECHET	20 000,00	1 621,43	388 991,67	368 991,67	1845%
⊞ JRM	26 000,00	28 865,32	75 200,00	49 200,00	189%
Total général	18 202 786,00	16 870 521,63	24 172 252,59	5 969 466,59	33%

RF Détail par pôle	BP 2024	CA 2024	BP 2025	Ecart BP/BP	Var BP/BP
⊞ CS	0,00	-10 487,00	0,00	0,00	0%
⊞ DECHARGE		0,00		0,00	0%
⊞ OMR	1 796 219,27	3 220 178,98	1 417 861,00	-378 358,27	-21%
⊞ QUAI		0,00		0,00	0%
⊞ STRUCTURE	13 085 666,73	13 093 420,92	18 379 048,11	5 293 381,38	40%
⊞ REPORT	1 129 000,00	1 129 000,00	1 519 393,48	390 393,48	35%
⊞ FILIERE	2 191 900,00	2 181 882,69	2 800 000,00	608 100,00	28%
⊞ LIBOURG		0,00	10 950,00	10 950,00	0%
⊞ BIODECHET		0,00	45 000,00	45 000,00	0%
Total général	18 202 786,00	19 613 995,59	24 172 252,59	5 969 466,59	33%

48

Section de fonctionnement (projet BP)

Par chapitre

DF Synthèse par chapitre	BP 2024	CA 2024	Exe CA/BP	BP 2025	Var. BP/BP
011 Charges à caractère général	14 473 950,00	13 370 964,31	92%	19 663 380,00	36%
012 Charges de personnel	254 820,00	241 077,73	95%	486 280,00	91%
022 Dépenses imprévues		0,00	0%		0%
042 Opération d'ordre	718 266,00	506 569,20	71%	917 032,59	28%
65 Autres charges de gestion courante	2 223 750,00	2 223 029,25	100%	2 845 100,00	28%
66 Charges financières	82 000,00	78 881,14	96%	110 460,00	35%
67 Charges exceptionnelles	0,00	0,00	0%	0,00	0%
68 Dotation aux provisions	450 000,00	450 000,00	100%	150 000,00	-67%
Total général	**18 202 786,00**	**16 870 521,63**	**93%**	**24 172 252,59**	**33%**

RF Synthèse par chapitre	BP 2024	CA 2024	BP 2025	Ecart BP/BP	Var BP/BP
002- Résultat reporté	1 129 000,00	1 129 000,00	1 519 393,48	390 393,48	35%
013- Atténuation de charges	500,00	996,60	500,00	0,00	0%
042- Opérations d'ordre	152 719,00	152 718,50	143 361,00	-9 358,00	-6%
70- Produits des services et ventes diverses	3 834 900,27	5 152 449,43	4 129 950,00	295 049,73	8%
74- Dotations, subventions, participations	13 085 666,73	13 085 667,00	18 379 048,11	5 293 381,38	40%
75- Autres produits de gestion courante		93 164,06		0,00	0%
76- Produits financiers		0,00		0,00	0%
77- Produits exceptionnels		0,00		0,00	0%
78-Reprise sur amortissement, et provisions		0,00		0,00	0%
Total général	**18 202 786,00**	**19 613 995,59**	**24 172 252,59**	**5 969 466,59**	**33%**

49

Section d'invest. (BP)

Programme d'investissement

DF Page 21

Programme d'investissement	BP 2024	CA 2024	RAR 2024	NX CDTS	PROJECTIONS 2025	Ecart BP/BP	Var BP/BP
CDT	**24 000,00**				**0,00**	**-24 000,00**	**-100%**
20-Immobilisations incorporelles	0,00				0,00	0,00	0%
21- Immobilisations corporelles	24 000,00				0,00	-24 000,00	-100%
23- Immobilisations en cours	0,00				0,00	0,00	0%
CVED	**2 944 411,79**	**406 012,27**	**856 019,42**	**2 012 730,00**	**2 868 749,42**	**-75 662,37**	**-3%**
20-Immobilisations incorporelles	1 617 930,00	44 471,38	5 380,55	1 755 930,00	1 761 310,55	143 380,55	9%
21- Immobilisations corporelles	67 585,07	55 299,57	10 978,07		10 978,07	-56 607,00	-84%
23- Immobilisations en cours	1 258 896,72	306 241,32	839 660,80	256 800,00	1 096 460,80	-162 435,92	-13%
DECHARGE DE CORNILLE	**6 000,00**		**16 779,60**		**16 779,60**	**10 779,60**	**180%**
20-Immobilisations incorporelles	0,00				0,00	0,00	0%
21- Immobilisations corporelles	0,00		16 779,60		16 779,60	16 779,60	0%
23- Immobilisations en cours	6 000,00				0,00	-6 000,00	-100%
STRUCTURE	**9 636,00**	**7 960,57**	**3 510,00**	**1 550,00**	**5 060,00**	**-4 576,00**	**-47%**
20-Immobilisations incorporelles	5 704,00	4 378,80	650,00	350,00	1 000,00	-4 704,00	-82%
21- Immobilisations corporelles	3 932,00	3 581,77	2 860,00	1 200,00	4 060,00	128,00	3%
CTVM	**0,00**				**0,00**	**0,00**	**0%**
20-Immobilisations incorporelles	0,00				0,00	0,00	0%
23- Immobilisations en cours	0,00				0,00	0,00	0%
BIODHT	**0,00**				**0,00**	**0,00**	**0%**
20-Immobilisations incorporelles	0,00				0,00	0,00	0%
QUAIF	**2 017 588,84**	**1 950 185,79**	**23 569,74**		**23 569,74**	**-1 994 019,10**	**-99%**
20-Immobilisations incorporelles	1 119,60				0,00	-1 119,60	-100%
21- Immobilisations corporelles	4 000,00	1 074,66			0,00	-4 000,00	-100%
23- Immobilisations en cours	2 012 469,24	1 949 111,13	23 569,74		23 569,74	-1 988 899,50	-99%
LIBOURG	**0,00**			**47 289,00**	**47 289,00**	**47 289,00**	**0%**
20-Immobilisations incorporelles	0,00			35 000,00	35 000,00	35 000,00	0%
21- Immobilisations corporelles	0,00			0,00	0,00	0,00	0%
23- Immobilisations en cours	0,00			12 289,00	12 289,00	12 289,00	0%
QUAIVIL	**0,00**			**52 000,00**	**52 000,00**	**52 000,00**	**0%**
21- Immobilisations corporelles	0,00			12 000,00	12 000,00	12 000,00	0%
23- Immobilisations en cours	0,00			40 000,00	40 000,00	40 000,00	0%
QUAIV	**0,00**			**870 000,00**	**870 000,00**	**870 000,00**	**0%**
21- Immobilisations corporelles	0,00			870 000,00	870 000,00	870 000,00	0%
PFVIL	**0,00**			**122 000,00**	**122 000,00**	**122 000,00**	**0%**
21- Immobilisations corporelles	0,00			6 000,00	6 000,00	6 000,00	0%
23- Immobilisations en cours	0,00			116 000,00	116 000,00	116 000,00	0%
Total général	**5 001 636,63**	**2 364 158,63**	**899 878,76**	**3 105 569,00**	**4 005 447,76**	**-996 188,87**	**-20%**

Section d'investissement

DF Page 21-22

Synthèse

DI par chapitre	BP 2024	*CA 2024*	RAR 2024	NX CDTS	PROJECTIONS 2025
020- Dépenses imprévues	0,00				**0,00**
040- Opérations d'ordre de transfert entre sections	152 719,00	*152 718,50*		143 361,00	**143 361,00**
041- Opérations patrimoniales	78 289,00	*51 013,72*			**0,00**
13- subventions d'investissement	0,00				**0,00**
16- Emprunts et dettes assimilées	541 000,00	*540 888,16*		541 000,00	**541 000,00**
20-Immobilisations incorporelles	1 624 753,60	*48 850,18*	6 030,55	1 791 280,00	**1 797 310,55**
21- Immobilisations corporelles	99 517,07	*59 956,00*	30 617,67	889 200,00	**919 817,67**
23- Immobilisations en cours	3 277 365,96	*2 255 352,45*	863 230,54	425 089,00	**1 288 319,54**
27- Autres immobilisations financières	0,00				**0,00**
10- Dotations, fonds divers et réserves	0,00				**0,00**
Total général	**5 773 644,63**	***3 108 779,01***	**899 878,76**	**3 789 930,00**	**4 689 808,76**

RI par chapitre	BP 2024	CA 2024	RAR 2024	NX CDTS	PROJECTIONS 2025
040- Opérations d'ordre de transfert entre sections	718 266,00	*506 569,20*		917 032,59	**917 032,59**
041- Opérations patrimoniales	78 289,00	*51 013,72*			**0,00**
10-Dotations, fonds divers et réserves	740 537,05	*740 609,20*		1 379 080,48	**1 379 080,48**
13- Subventions d'investissement reçues	30 000,00		0,00		**0,00**
16- Emprunts et dettes assimilées	3 360 200,00	*1 800 000,00*		1 557 930,00	**1 557 930,00**
23- Immobilisations en cours	0,00				**0,00**
001- Solde d'exécution positif reporté N+1	846 352,58	*846 352,58*		835 765,69	**835 765,69**
Total général	**5 773 644,63**	***3 944 544,70***	**0,00**	**4 689 808,76**	**4 689 808,76**

51

Autorisation de programme

Numéro	Intitulé	Pour mémoire AP votée y compris ajustement	Révision de l'exercice 2024	Total cumulé (votée - revision)	Crédits de paiement antérieurs réalisés	*Crédits de paiement ouverts au titre de 2025*	*Reste à financer pour 2025*
1	Quai de transfert	2 653 333,00	- 238 333,00	**2 415 000,00**	2 349 608,28	*65 391,72*	-

52

Projet BP

Synthèse

	Projet BP 2025	
FONCTIONNEMENT	Dépenses	Recettes
Crédits de fonctionnement proposés	24 172 252,59	22 652 859,11
Résultat de fonctionnement reporté		1 519 393,48
TOTAL DE LA SECTION DE FONCTIONNEMENT	**24 172 252,59**	**24 172 252,59**
INVESTISSEMENT	Dépenses	Recettes
Crédits d'investissement proposés	4 689 808,76	3 854 043,07
Résultat d'investissement reporté		835 765,69
TOTAL DE LA SECTION D'INVESTISSEMENT	**4 689 808,76**	**4 689 808,76**

- Affectation du résultat de fonctionnement 2024 - 2 743 473,96€ :
  - 1 519 393,48 € en section de fonctionnement,
  - 1 224 080,48 € en section d'investissement.

53

Question 7– Affectation des résultats 2024

La Présidente expose :

Vu le code général des collectivités territoriales et notamment son article L 2121-29 et L 2311.5 relatifs à l'affectation des résultats de l'exercice ;

Le Comité Syndical,

- Après avoir pris connaissance des documents budgétaires, et notamment des résultats 2024 :

Excédent global de fonctionnement 2024 de 2 743 473.96€,

Excédent global d'investissement 2024 de 835 765.69€,

- Après différentes propositions d'orientations budgétaires ;
- Après en avoir délibéré,

A l'unanimité des membres présents,

LE COMITE SYNDICAL DECIDE,

D'affecter les résultats de l'exercice 2024, comme suit :

- De constater un excédent de fonctionnement de 1 519 393.48€ à l'article 002 « Résultat de fonctionnement reporté » sur l'exercice 2025 du budget primitif,

- D'affecter 1 224 080.48€ au compte 1068 « excédent de fonctionnement capitalisé » pour financer la section d'investissement,

- De constater un excédent d'investissement 835 765.69€ à l'article 001 « Solde d'exécution de la section d'investissement reporté » sur l'exercice 2025 du budget primitif

Présents : 24
Pouvoir : 2
Nombre de votants : 26
Nombre de voix pour : 26
Abstentions : 0
Contre : 0

Pour extrait conforme,

La Présidente,

Isabelle DUSSOUS

Question 8 – Ouverture/modification d'autorisation de programme

La Présidente expose :

En application de l'article L. 2311-3 du code général des collectivités territoriales (CGCT), la section d'investissement du budget peut comprendre des autorisations de programme.

En application de l'article R.2311-9 du CGCT, les AP et leurs révisions éventuelles sont présentées au vote du Comité syndical lors de l'adoption du budget primitif.

Chaque autorisation de programme correspond à un engagement financier pluriannuel. Elle comporte la répartition prévisionnelle par exercice des crédits de paiement correspondants. Elle est établie à la fois en dépenses et en recettes afin d'intégrer les montants prévisionnels des recettes associées au projet.

Le recours au dispositif des autorisations de programme permet :

- De renforcer le pilotage et l'anticipation des dépenses en les plaçant dans une perspective pluriannuelle,
- De mieux visualiser le coût d'une opération étalée sur plusieurs exercices,
- De limiter les ouvertures de crédits annuels aux seuls besoins de mandatement de chaque exercice,
- D'améliorer la lisibilité financière des comptes et les taux de réalisation, en faisant mieux coïncider les budgets votés et les budgets réalisés,
- D'avoir de meilleures bases de prospective à partir d'éléments plus concrets.

Par délibération n°5 du Comité syndical en date du 20 Mars 2024, le Comité syndical a validé l'autorisation de programme proposée ainsi :

Numéro	Intitulé	Pour mémoire AP votée y compris ajustement	Révision de l'exercice 2024	Total cumulé toutes délibérations y compris pour 2024	Crédits de paiement antérieurs réalisés	*Crédits de paiement ouverts au titre de 2024*
1	Quai de transfert	2 653 333,00	- 238 333,00	**2 415 000,00**	400 497,15	*2 014 502,85*

Le Comité est invité à se prononcer sur les modifications d'autorisations de programme proposées :

Numéro	Intitulé	Pour mémoire AP votée y compris ajustement	Révision de l'exercice 2024	Total cumulé (votée - revision)	Crédits de paiement antérieurs réalisés	*Crédits de paiement ouverts au titre de 2025*	*Reste à financer pour 2025*
1	Quai de transfert	2 653 333,00	- 238 333,00	**2 415 000,00**	2 349 608,28	*65 391,72*	-

LA PRESIDENTE INVITE LE COMITE SYNDICAL A SE PRONONCER SUR L'EXECUTION DE LA MODIFICATION PROPOSEE.

Au vu des éléments présentés et après en avoir débattu,

LE COMITE SYNDICAL DECIDE, à l'unanimité des membres présents :

- **VOTE les modifications d'autorisations de programme proposées pour le quai de transfert, comme suit :**

Numéro	Intitulé	Pour mémoire AP votée y compris ajustement	Révision de l'exercice 2024	Total cumulé (votée - revision)	Crédits de paiement antérieurs réalisés	*Crédits de paiement ouverts au titre de 2025*	*Reste à financer pour 2025*
1	Quai de transfert	2 653 333,00	- 238 333,00	**2 415 000,00**	2 349 608,28	*65 391,72*	-

- **AUTORISE La Présidente, ou son représentant, à signer tous documents 'y rapportant.**

Présents : 24
Pouvoir : 2
Nombre de votants : 26
Nombre de voix pour : 26
Abstentions : 0
Contre : 0

Pour extrait conforme,

La Présidente,

Isabelle DUSSOUS

Question 9 – Dotation aux provisions pour risques et charges

La Présidente expose :

Vu la délibération n° 6 du 8 Novembre 2023 validant le passage à la norme comptable M57 à compter du 1er janvier 2024,

En M57, en application des principes de prudence et de sincérité, toute entité publique locale appliquant l'instruction budgétaire et comptable M57 a l'obligation de constituer une provision dès l'apparition d'un risque avéré et une dépréciation dès la perte de valeur d'un actif.

Par courrier reçu en date du 06/05/2024, de la part du cabinet d'avocats de la société DERICHEBOURG, portant sur une demande d'indemnisation par rapport au préjudice subit dans le cadre de la fermeture du centre de tri de VITRE,

Dans le cadre de la procédure intentée par ceux-ci, il est proposé de mettre en place une dotation aux provisions de l'ordre de 50% du montant de dédommagement demandé, à savoir la somme de 150 000€,

LA PRESIDENTE INVITE LE COMITE SYNDICAL A SE POSITIONNER SUR LA MISE EN PLACE D'UNE PROVISION POUR RISQUES ET CHARGES AU TITRE DE L'ANNEE 2025 A HAUTEUR DE 150 000 €, COMME PROPOSEE.

Au vu des éléments présentés et après en avoir débattu,

LE COMITE SYNDICAL, à l'unanimité des membres présents :

- **APPROUVE la mise en place d'une provision pour risques et charges au titre de l'année 2025, telle que présentée,**
- **AUTORISE La Présidente, sou son représentant, à signer tout document s'y rapportant.**

Présents : 24
Pouvoir : 2
Nombre de votants : 26
Nombre de voix pour : 26
Abstentions : 0
Contre : 0

Pour extrait conforme,

La Présidente,

Isabelle DUSSOUS

Question 10– Vote du Budget Primitif 2025

La Présidente expose :

Vu l'article L.1612-20 du code général des collectivités territoriales relatifs aux finances intercommunales,

Vu les articles L.2311-1 à L.2343-2 du code général des collectivités territoriales relatifs à l'adoption et l'exécution des budgets intercommunaux,

Vu l'instruction M57 modifiée précisant les règles de comptabilité publique et de présentation du budget et ses modifications à compter du 1er janvier 2024,

Vu l'affectation des résultats 2024 décidée,

Vu le projet de budget primitif 2025 présenté,

Le Comité Syndical,

- **Après avoir pris connaissance des documents budgétaires,**
- **Après en voir délibéré,**

A l'unanimité des membres présents :

- **DECIDE :**
  - **DE voter les crédits au chapitre tant en fonctionnement qu'en investissement,**
  - **De valider le budget 2025,**
  - **De fixer la Redevance d'Equilibre appelée auprès des trois adhérents comme suit :**

Redevance d'équilibre globale	18 379 576 €
SMICTOM Pays de Fougères	5 740 359 €
SMICTOM SUD EST 35	8 042 381 €
SMICTOM Pays de Vilaine	4 596 836 €

- **AUTORISE La Présidente, sou son représentant, à signer tout document s'y rapportant.**

Présents : 24
Pouvoir : 2
Nombre de votants : 26
Nombre de voix pour : 26
Abstentions : 0
Contre : 0

Pour extrait conforme,

La Présidente,

Isabelle DUSSOUS

Question 11 – Convention de Redevance d'Equilibre (intégration SPDV)

La Présidente expose :

Vu l'arrêté préfectoral du 22 novembre 2018 portant création du Syndicat mixte ouvert de traitement des déchets ménagers et assimilés,

Vu l'arrêté préfectoral du 19 décembre 2024 portant modification des statuts du Syndicat de Tri, Traitement, Transition écologique et circulaire,

Pour équilibrer le Budget du SYNDICAT DE TRAITEMENT, une redevance doit être apportée par les deux SMICTOMS adhérents.

Une convention a été signée entre les SMICTOMs adhérents et le SYNDICAT DE TRAITEMENT afin de définir les conditions de répartition et de versement de la redevance d'équilibre nécessaire au financement pour les années 2022-2026. (Délibération n°7 du Comité syndical en date du 17/2/2022, modifiée par la Délibération n°9 du Comité Syndical du 05/07/2023)

Au 1er janvier 2025, le SMICTOM des Pays de Vilaine a transféré sa compétence traitement à S3T'ec.

Il est donc proposé de signer une nouvelle convention entre S3T'ec et ses adhérents afin d'intégrer le SMICTOM des Pays de Vilaine. ***(Convention en Annexe)***

Convention de redevance d'équilibre

▷ Méthodologie de calcul :

> **1. Calcul de Redevance annuelle d'adhésion à S3T'ec :**

La redevance annuelle d'adhésion à S3T'ec est calculée chaque année comme suit :

▷ $\mathbf{R_n\ Adh = T_n\ Adh * Pop_{n-1}}$

Où :

- $\mathbf{R_n\ Adh}$ = est la redevance annuelle d'adhésion de l'année n
- $\mathbf{T_n\ Adh}$ = est le tarif annuel d'adhésion voté pour l'année n
- $\mathbf{Pop_{n-1}}$ = est la population référence Insee simple compte de l'année n-1

62

Convention de redevance d'équilibre

▷ Méthodologie de calcul :

> **II.2.Calcul de la redevance annuelle de traitement par de flux de déchets pris en charge :**

▷ La redevance annuelle de traitement par flux est calculée chaque année comme suit :

▷ $\mathbf{R_n\ Flux = T_n\ Flux * Tonnes\ Flux_{n-1}}$

▷ Où :

$\mathbf{R_n\ Flux}$ = est la redevance annuelle de traitement à verser pour la prise en charge par S3T'ec du flux concerné (exemple : R_n OMr, R_n Emb, R_n Papiers…etc.),

- $\mathbf{T_n\ Flux}$ = est le tarif annuel de traitement du flux concerné, voté pour l'année
- $\mathbf{Tonnes\ Flux_{n-1}}$ = est le tonnage du flux concerné pris en charge et traité par S3T'ec pour le compte de l'adhérent l'année précédente, n-1.

Le tarif annuel « Tn Flux » est calculé par contraction de l'ensemble des dépenses et recettes du Syndicat, nécessaires à la prise en charge et à la valorisation du flux de déchets concerné : marchés de traitement ou valorisation des déchets, marchés d'exploitation des outils de traitement des dits-déchets, recettes de vente matériaux ou énergie associées, charges financières, opérations d'ordres affectées au flux concernés, études et recherches, honoraires, dépenses et recettes exceptionnelles associées, et ressources humaines au prorata du temps affecté au flux concerné.

63

Convention de redevance d'équilibre

▷ Critères de qualité des flux et application de Malus ;

▷ Commercialisation des matières recyclables :

Depuis le 1er janvier 2023, S3T'EC assure la commercialisation des matières recyclables pour l'ensemble de son territoire.

Les recettes générées par la vente des matières recyclables ne sont pas intégrées au calcul de la redevance d'équilibre. Les parties ont convenu qu'S3T'EC serve uniquement de boite aux lettres, à savoir :

- Qu'il perçoit l'ensemble des recettes issues de la vente des matières recyclables collectées sur les SMICTOM,
- Qu'il reverse à l'euro - l'euro ces recettes aux SMICTOM.

III.1 Gestion de la commercialisation des matières recvclables :

S3T'EC gère en direct la relation avec les repreneurs, et devient l'entité signataire de l'ensemble des contrats de vente des matériaux, à l'exception de ceux liés au contrat CITEO, à savoir : VERRE, PLASTIQUES, CARTONNETTES, BRIQUES ALIMENTAIRES et CARTONS BRUNS.

S3T'EC est désormais destinataire de l'ensemble des bons de reprise des matériaux issus de la collecte sélective ou des déchèteries (y compris pour ceux liés au contrat CITEO).

▷ **III.2 Modalités de versement aux adhérents :**

A réception des bons de reprise des matériaux, S3T'EC émet les titres de recettes au fur et à mesure auprès des repreneurs.

Lorsqu'S3T'EC dispose de l'ensemble des données du mois, il procède au calcul des recettes de chaque adhérent en prenant en compte :

- le tonnage par flux identifié pour chaque adhérent,

- le prix moyen de reprise filière du mois considéré.

La répartition mensuelle calculée pour chacun, est ensuite transmise à chaque adhérent, qui émet un titre de recettes du montant dû.

S3T'EC reverse ensuite les sommes à chaque adhérent.

64

Convention de redevance d'équilibre

▷ Prestations spécifiques :

> Transfert du papier Fougères et Pays de Vilaine ;

> Refacturation du suivi règlementaire du site de Libourg à S3t'ec

▷ Engagement de solidarité et d'exclusivité :

Dès lors qu'une nouvelle filière de traitement est créée par S3T'ec, co-jointement avec les adhérents, les adhérents s'engagent solidairement à apporter l'exclusivité du flux collecté sur leur territoire dans l'exutoire défini à cet effet par S3T'ec, et à œuvrer au sein de leurs territoires respectifs pour mettre en œuvre et collecter le flux concerné sur l'ensemble de la population définie conjointement avec S3T'ec, dans les temps impartis, et pendant toute la durée définie avec S3T'ec et les autres adhérents.

65

LA PRESIDENTE INVITE LE COMITE SYNDICAL A SE PRONONCER SUR LE PROJET DE CONVENTION DE LA REDEVANCE D'EQUILIBRE, TEL QUE PRESENTE.

Au vu des éléments présentés et après en avoir débattu,

LE COMITE SYNDICAL, à l'unanimité des membres présents :

- **APPROUVE la nouvelle convention de Redevance d'Equilibre intégrant le SMICTOM des Pays de Vilaine,**
- **AUTORISE La Présidente, sou son représentant, à signer tout document s'y rapportant.**

Présents : 24
Pouvoir : 2
Nombre de votants : 26
Nombre de voix pour : 26
Abstentions : 0
Contre : 0

Pour extrait conforme,

La Présidente,

Isabelle DUSSOUS

Question 12 – Redevance d'équilibre

La Présidente expose :

Vu l'arrêté préfectoral du 22 novembre 2018 portant création du Syndicat mixte ouvert de traitement des déchets ménagers et assimilés,

Vu l'arrêté préfectoral du 19 décembre portant modification des statuts du Syndicat de Tri, Traitement, Transition écologique et circulaire,

Pour équilibrer le Budget du SYNDICAT DE TRAITEMENT, une redevance doit être apportée par les trois SMICTOMS adhérents fixée au regard du budget primitif 2025 proposé.

Une convention a été signée entre les SMICTOM adhérents et le SYNDICAT DE TRAITEMENT afin de définir les conditions de répartition et de versement de la redevance d'équilibre nécessaire au financement du Budget du SYNDICAT DE TRAITEMENT pour les années 2022-2026.

Evolution de la RE

DF Page 22

CALCUL REDEVANCE EQUILIBRE :	BP 2022	BP 2023	BP 2024	BP 2025
ADMINISTRATION GENERALE :	184 240	457 012	362 217	521 517
OMR	3 913 959	4 191 416	4 825 980	6 488 858
BIODECHET	-	-	-	560 512
CS	2 368 561	3 215 474	3 361 770	4 350 688
VERRE	-	41 500	45 200	110 157
JRM	-	-	-	116 619
DECHETERIE	-	4 080 350	4 490 500	6 231 226
TOTAL	**6 466 760**	**11 985 752**	**13 085 667**	**18 379 576**
Evolution RE				*5 293 909*

Evolution de la RE de 40%

Evolution RE

	BP 2024	BP 2025
Adhésion S3TEC (à l'habitant)	**1,61 €**	**1,66 €**
Traitement OMR (à la tonne)	**169,82 €**	**200,43 €**
Traitement CS (à la tonne)	**299,14 €**	**335,02 €**
Traitement Verre (à la tonne)	**4,72 €**	**7,90 €**
Traitement JRM (à la tonne)		**30,95 €**
Traitement Biodéchet (à la tonne)		**229,34 €**
Traitement Déchèterie (à la tonne)	**86,44 €**	**75,27 €**
Redevance d'équilibre globale	**13 085 667 €**	**18 379 576 €**

Evolution redevance d'équilibre

DF Page 25

	BP 2024	BP 2025
Adhésion S3TEC (à l'habitant)	**1,61 €**	**1,66 €**
SMICTOM Pays de Fougères :	141 893 €	147 170 €
SMICTOM SUD EST 35	220 324 €	229 441 €
SMICTOM Pays de Vilaine		144 906 €
Traitement OMR (à la tonne)	**169,82 €**	**200,43 €**
SMICTOM Pays de Fougères	2 063 256 €	1 923 084 €
SMICTOM SUD EST 35	2 762 725 €	3 240 737 €
SMICTOM Pays de Vilaine		1 325 036 €
Traitement CS (à la tonne)	**299,14 €**	**335,02 €**
SMICTOM Pays de Fougères :	1 247 726 €	1 194 675 €
SMICTOM SUD EST 35	2 114 044 €	1 935 207 €
SMICTOM Pays de Vilaine		1 220 807 €
Traitement Verre (à la tonne)	**4,72 €**	**7,90 €**
SMICTOM Pays de Fougères	17 241 €	28 738 €
SMICTOM SUD EST 35	27 959 €	46 775 €
SMICTOM Pays de Vilaine		34 644 €
Traitement JRM (à la tonne)		**30,95 €**
SMICTOM Pays de Fougères	0 €	35 172 €
SMICTOM SUD EST 35	0 €	49 009 €
SMICTOM Pays de Vilaine		32 437 €
Traitement Biodéchet (à la tonne)		**229,34 €**
SMICTOM Pays de Fougères	0 €	229 €
SMICTOM SUD EST 35	0 €	2 064 €
SMICTOM Pays de Vilaine		558 218 €
Traitement Déchèterie (à la tonne)	**86,44 €**	**75,27 €**
SMICTOM Pays de Fougères	2 303 082 €	2 411 290 €
SMICTOM SUD EST 35	2 187 418 €	2 539 149 €
SMICTOM Pays de Vilaine		1 280 787 €

Redevance d'équilibre globale	13 085 667 €	18 379 576 €
SMICTOM Pays de Fougères	5 773 198 €	5 740 359 €
SMICTOM SUD EST 35	7 312 469 €	8 042 381 €
SMICTOM Pays de Vilaine		4 596 836 €

Variation (N)/(N-1)	
SMICTOM Pays de Fougères	-0,6%
SMICTOM SUD EST 35	10,0%

57

DF Page 26

COUT DECHETERIE	BP 2024	BP 2025
ENCOMBRANT (A la tonne) :	**209,80**	**202,35**
SMICTOM Pays de Fougères :	1 460 208	1 479 788
SMICTOM SUD EST 35	1 468 810	1 307 184
SMICTOM Pays de Vilaine		682 528
GRAVAT (à la tonne) :	***9,88***	**9,29**
SMICTOM Pays de Fougères	55 881	47 071
SMICTOM SUD EST 35	100 119	94 877
SMICTOM Pays de Vilaine		42 753
BOIS (à la tonne) :	**76,57**	**56,22**
SMICTOM Pays de Fougères	376 571	246 012
SMICTOM SUD EST 35	221 440	168 988
SMICTOM Pays de Vilaine		-
DV (à la tonne) :	***23,70***	**30,74**
SMICTOM Pays de Fougères	215 470	275 012
SMICTOM SUD EST 35	33 530	376 690
SMICTOM Pays de Vilaine		226 549
PLATRE (à la tonne) :	**181,57**	**126,72**
SMICTOM Pays de Fougères	0	-
SMICTOM SUD EST 35	66 999	30 000,00
SMICTOM Pays de Vilaine		-
DDS (à la tonne) :	**1 213,18**	**1 031,98**
SMICTOM Pays de Fougères	133 450	151 741
SMICTOM SUD EST 35	179 551	238 120
SMICTOM Pays de Vilaine		160 989

COUT DECHETERIE	BP 2024	BP 2025
CARTONS (à la tonne) :	**20,26**	**45,56**
SMICTOM Pays de Fougères	24 089	55 285
SMICTOM SUD EST 35	31 910	74 148
SMICTOM Pays de Vilaine		36 900
POLYSTYRENE (à la tonne) :	**-**	**-**
SMICTOM Pays de Fougères	-	-
SMICTOM SUD EST 35	-	-
SMICTOM Pays de Vilaine		-
AMIANTE (à la tonne) :	**216,13**	**1 092,21**
SMICTOM Pays de Fougères	12 319	111 405
SMICTOM SUD EST 35	21 181	56 795
SMICTOM Pays de Vilaine		0
SOUCHES (à la tonne) :	***116,88***	**107,47**
SMICTOM Pays de Fougères	0	0
SMICTOM SUD EST 35	18 000	23 750
SMICTOM Pays de Vilaine		0
BETON ARME (à la tonne) :	***6,25***	**-**
SMICTOM Pays de Fougères	0	-
SMICTOM SUD EST 35	1 000	-
SMICTOM Pays de Vilaine		-
PLASTIQUES RIGIDES (à la tonne) :	***760,87***	**570,63**
SMICTOM Pays de Fougères	25 109	40 491,98
SMICTOM SUD EST 35	44 891	162 823,87
SMICTOM Pays de Vilaine		-
FERRAILLE (à la tonne) :		**4,06**
SMICTOM Pays de Fougères	-	4 307,52
SMICTOM SUD EST 35	-	5 599,52
SMICTOM Pays de Vilaine		3 392,96
BRIQUES PLATRIERES (à la tonne) :		**105,81**
SMICTOM Pays de Fougères	-	-
SMICTOM SUD EST 35	-	-
SMICTOM Pays de Vilaine		127 500,00
TOTAL RE DECHETERIE	4 490 500	6 231 226
SMICTOM Pays de Fougères	2 303 082	2 411 290
SMICTOM SUD EST 35	2 187 418	2 539 149
SMICTOM Pays de Vilaine		1 280 787

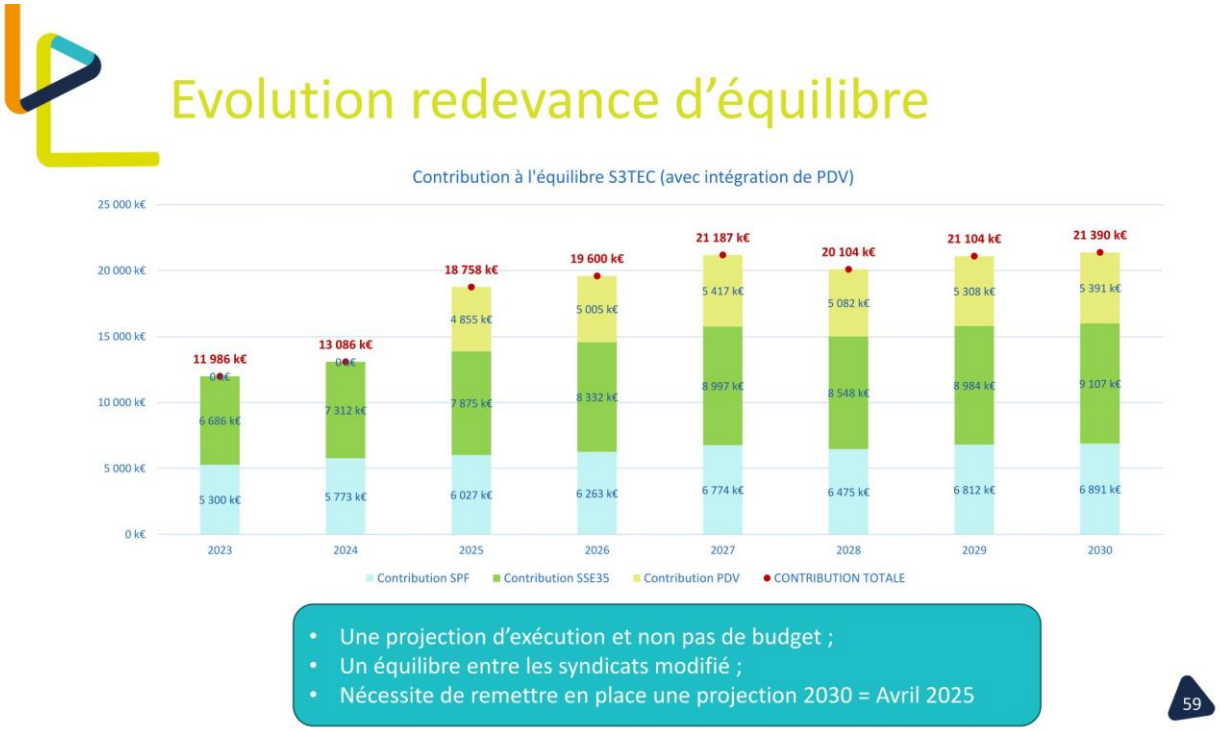

Vu le Budget 2025,

LA PRESIDENTE INVITE LE COMITE SYNDICAL A SE PRONONCER SUR LES TARIFS DE L'ANNEE 2025.

Au vu des éléments présentés et après en avoir débattu,

LE COMITE SYNDICAL, à l'unanimité des membres présents :

- **FIXE les tarifs pour l'année 2025 comme suit :**
  - **Tarif adhésion- T Adh : 1.66€ TTC par habitant,**
  - **Tarif traitement des OMr- T OMr : 200.43 € TTC par Tonne entrante,**
  - **Tarif traitement des déchets recyclables- T Emballages : 335.02 € TTC par Tonne entrante,**
  - **Tarif traitement des déchets papier – T JRM :30.95 € TTC par tonne entrante,**
  - **Tarif du verre : 7.9€ TTC par Tonne,**
  - **Tarif des Biodéchets : 229.34 € TTC par Tonne**

  - **Tarif par flux pour les déchets des déchèteries :**

T Encombrant :	202.35 €/T
T Gravat	9.29 €/T
T Bois :	56.22 €/T
T Déchets Verts :	30.74 €/T
T Plâtre	126.72 €/T
T DDS :	1031.98 €/T
T Cartons	45.56 €/T

T Amiante	1092.21 €/T
T Souches	107.47 €/T
T Plastique Rigide et Souple	570.63 €/T
T Ferraille	4.06 €/T
T Briques Plâtrières	105.81 €/T

- **Tarif de défraiement pour le transport des papiers au profit du SMICTOM du Pays de Fougères- T trans papiers : 15.84 € TTC par tonne transférée,**
- **Tarif de défraiement pour le transport des papiers au profit du SMICTOM du Pays de Vilaine- T trans papiers : 54.58 € TTC par tonne transférée,**
- **Tarif de défraiement pour le suivi règlementaire du site de la Lande de Libourg au profit du SMICTOM des Pays de Vilaine : 35 000 € TTC,**

- **CHARGE la Présidente, ou son représentant, de prendre toutes les mesures nécessaires pour l'exécution de la présente délibération et l'autorise à signer à signer tout document s'y rapportant.**

Présents : 24
Pouvoir : 2
Nombre de votants : 26
Nombre de voix pour : 26
Abstentions : 0
Contre : 0

Pour extrait conforme,

La Présidente,

Isabelle DUSSOUS

C – RESSOURCES HUMAINES

Question 13 – Adhésion convention CDG 35

La Présidente expose,

Le Centre de gestion de la fonction publique territoriale d'Ille-et-Vilaine développe en complément de ses missions obligatoires, des services facultatifs.

L'accès à ces missions est assujetti à la signature d'une convention générale d'utilisation organisant les modalités d'intervention et les dispositions financières. Cette convention est complétée par des conditions particulières d'utilisation pour certaines missions. ***(en Annexe).***

La convention prévoit notamment les conditions générales de mise en œuvre des différentes missions et renvoie aux conditions particulières d'utilisation et aux tarifs propres à chaque mission pour l'année en cours. Les tarifs des missions sont fixés chaque année par délibération du Conseil d'administration du CDG 35.

Le Comité Syndical est invité à se prononcer sur la signature de la convention proposée par le CDG 35.

LA PRESIDENTE INVITE LE COMITE SYNDICAL A SE PRONONCER SUR LA SIGNATURE DE LA CONVENTION CADRE PROPOSEE PAR LE CDG35 TELLE QUE PRESENTEE.

Au vu des éléments présentés et après en avoir délibéré,

LE COMITE SYNDICAL, à l'unanimité des membres présents :

- **DECIDE d'autoriser la Présidente, à son représentant, à signer la convention cadre d'utilisation des missions facultatives du Centre de Gestion de la fonction publique territoriale d'Ille-et-Vilaine, ainsi que les actes subséquents (convention complémentaire, proposition d'intervention, formulaires de demande de mission etc.).**

Présents : 24
Pouvoir : 2
Nombre de votants : 26
Nombre de voix pour : 26
Abstentions : 0
Contre : 0

Pour extrait conforme,

La Présidente,

Isabelle DUSSOUS

Question 14 – Mise à disposition du personnel au syndicat de traitement S3T'ec : convention de mise à disposition à intervenir avec le SMICTOM du Pays de Fougères

La Présidente expose,

Vu l'arrêté préfectoral du 22 novembre 2018 portant création du Syndicat mixte ouvert de traitement des déchets ménagers et assimilés,

Vu l'arrêté préfectoral du 19 décembre 2024 portant modification des statuts du Syndicat de Tri, Traitement, Transition écologique et circulaire,

Dans le cadre de la construction du nouveau Centre de Transfert et de Valorisation Matière situé à Javené, les élus de S3T'ec ont acté la mise en place d'une exploitation du site en Régie, en lien avec les activités du SMICTOM des Pays de Fougères sur sa compétences collecte. En effet, le nouveau CTVM est situé à proximité immédiate de la déchèterie de Javené exploitée en régie pour le SMICTOM du Pays de Fougères.

Dans l'esprit de la construction de S3T'ec et dans un souci constant de travailler sur la mutualisation des biens et services, il est proposé à compter du 1er Avril 2025, une mise à disposition du service déchèterie du SMICTOM du Pays de Fougères vers S3T'ec sur la base de 0.9 ETP.

Descriptions des activités

- Activités CTVM à Javené
  - Vidage des bennes, camion grue et caissons (20 à 25/ jours)
  - Massification des déchets sur dalle
  - Opération d'affinage des papiers collectés en BAV : enlèvement des indésirables
  - Chargement des matériaux dans des gros porteurs, type FMA (3 à 6 par jours)
- Déchets acceptés
  - **Ordures ménagères résiduels :** 9 500 tonnes/an ,nb semi par semaine : 7
  - **Emballages ménagers légers :** 3 600 tonnes/an , nb semi par semaine : 7
  - **Papiers** : 1 200 tonnes/an, nb semi par semaine : 1
  - **Verre ménager :** 3 800 tonnes/an, nb semi par semaine : 3
- Equipements du site
  - Aire de déchargement couverte : 1 200 m2
  - Alvéoles externes de plain-pied : 2* 125 m2,
  - Pont bascule : 12 m
  - Locaux (bureau, stockage, sanitaire)
  - Chargeur

Description du site

Entrée du site

Sortie

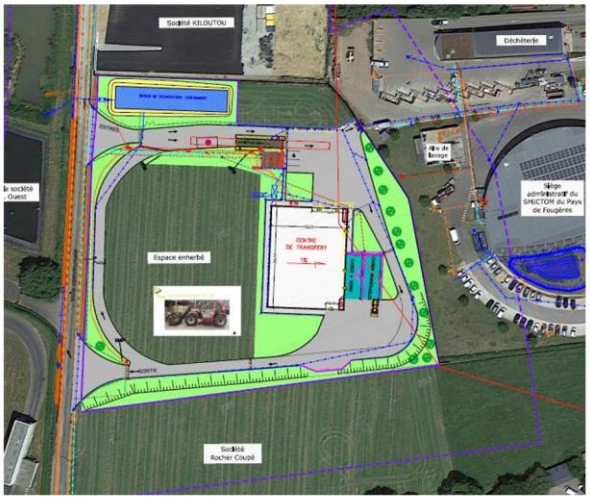

Sortie / SMICTOM

Hangar de 1 200m2 : 3 alvéoles

Alvéoles de verre

Mise à disposition

- Mutualisation des moyens humains à compter du 1er avril 2024
  - *Horaires :*
    - 8h30-11h00 / 14h30-17h30 ;
    - 28h/semaine sur 52 semaines, soit 0,9 ETP à l'année
  - *Missions principales :*
    - Gerbage ;
    - Chargements ;
    - Entretien/Nettoyage Intérieur ;
    - Entretien/Nettoyage Extérieur ;
  - *Autres Missions :*
    - Gestion des enlèvements
    - Suivi des pesées (sujet ponctuel sur les arrivées papiers et verre).
- Concerne deux agents du service Déchèterie du SMICTOM du Pays de Fougères

LA PRESIDENTE INVITE LE COMITE SYNDICAL A SE PRONONCER SUR LA MISE A DISPOSITION DU SERVICE DECHETERIE DU SMICTOM DU PAYS DE FOUGERES VERS S3T'EC TELLE QUE PRESENTEE.

Au vu des éléments présentés et après en avoir délibéré,

LE COMITE SYNDICAL, à l'unanimité des membres présents :

DECIDE :

- **D'adopter la mise à disposition du service déchèteries du SMICTOM du Pays de Fougères sur la base de 0.9 ETP conformément au projet de convention joint,**
- **De charger la Présidente de la mise en œuvre de la présente délibération,**
- **D'autoriser la Présidente, ou son représentant, à signer tout document s'y rapportant.**

Présents : 22
Pouvoir : 2
Nombre de votants : 24
Nombre de voix pour : 24
Abstentions : 0
Contre : 0

Pour extrait conforme,

S3Tec

La Présidente,

Isabelle DUSSOUS

D- REVERTEC

Question 14 – Marché d'exploitation du Réseau de Chaleur REVERTEC de Vitré : attribution

Rapporteur élu : Isabelle DUSSOUS
*Rapporteur **administratif : Pierre-Yves BOCANDE***

La Présidente expose :

La présente consultation a pour objet l'exploitation et la maintenance du réseau de chaleur de Vitré, dans son ensemble, tout au long de la durée du contrat

Les missions confiées au(x) Titulaire(s) et leurs spécifications techniques comprennent notamment :

- Les obligations du titulaire (suivi et contrôles règlementaire, documents d'exploitation, suivi de l'exploitation, délais d'intervention)
- Entretien des installations ;

Lieu d'exécution : le Réseau de Chaleur de Vitré situé 61, route des Eaux, 35500 VITRE.

PROCEDURE DU MARCHE :

La présente consultation est passée sous la forme d'une procédure d'appel d'offres ouvert en application des articles L. 2124-2 et R. 2124-2 1° et R. 2161-2 à R. 2161-5 du code de la commande publique.
Le présent marché vise la réalisation d'une prestation de service.
Les variantes libres à l'initiative du candidat sont autorisées.

- Date de parution : 23/12/2024, (Mégalis, BOAMP, JOUE)
- Date de remise des offres : 20 février 2025 à 12h00.
- Montant estimatif du contrat : 332 500 € HT,

La classification conforme au vocabulaire commun des marchés européens (CPV) est la suivante :

- 09323000-9 : Chauffage urbain
- 50500000-0 : Services de réparation d'entretien de pompes, de vannes, de robinets, de conteneurs en, métal et de machines
- 50512000-7 : Services de réparation et d'entretien de vannes

DUREE DU CONTRAT :
La durée du présent contrat s'étend du 01/07/2025 au 31/12/2027 renouvelable deux fois 6 mois.

2 offres reçues : IDEX ENERGIES et DALKIA

ANALYSE DES OFFRES :

Le jugement des offres des candidats retenus après analyse des pièces relatives à la candidature sera effectué dans les conditions prévues aux articles L. 2152-4 ; R. 2152-1 et R. 2152-2 du CCP.

Les critères retenus, pondérés, pour le jugement des offres sont présentés ci-après :

• Pondération critère technique	60%
• Pondération critère prix	40%

Considérant la réunion de la CAO/CMAPA, réunie le 20 mars 2025, afin d'analyser les offres reçues,

Au vu des éléments qui seront présentés,

le Comité syndical sera invité à autoriser la Présidente à signer et notifier le marché à intervenir avec l'entreprise retenue, ainsi que tout document s'y rapportant notamment ceux relatifs à l'exécution du marché.

Le marché a été déclaré sans suite.

L'ordre du jour étant épuisé, Madame DUSSOUS clôt la séance.

Le 06/03/2025
La Présidente S3T'ec,

Isabelle DUSSOUS